

**EINFACH GUT BEFESTIGT**


/

**GANZ OHNE ZU BOHREN**

/

**KOMPATIBEL MIT AKTUELLEN HAUCK  
SCHUTZGITTERN**






## EINFACH GUT BEFESTIGT

Euer Treppengeländer hat runde Streben? Mit den Y-Spindle Adaptern befestigst du dein hauck Schutzgitter ganz einfach an deiner Treppe. Auch bei ovalen Streben, bis zu einem Durchmesser von 10 cm.

## GANZ OHNE BOHREN

Du willst keine Löcher in die Wand bohren? Die Y-Spindeln sind für dich perfekt! Sie lassen sich einfach anstatt der Stellschrauben auf das Treppengitter drehen. Und die Bohrmaschine bleibt aus.



## KOMPATIBEL MIT AKTUELLEN HAUCK SCHUTZGITTERN

Passt auch zu deinem Treppenschutzgitter: Die Y-Spindle Adapter sind kompatibel mit den aktuellen hauck Kinderschutzgittern, wie dem Clear Step Autoclose 2, Clear Step 2 und dem Open N Stop 2.

## EINFACHE MONTAGE UND SPURLOSES ENTFERNEN

Mit den Y-Spindeln hält dein Treppengitter nur durch Druck. Du klemmst das Schutzgitter einfach ein. Und nimmst es genauso leicht wieder ab. Da bleiben keine Spuren zurück.





## AUCH FÜR BREITE TREPPEN

Die 11 cm Gewindelänge der Y-Spindle Adapter reichen nicht, um dein Treppengitter zu befestigen? Dann mach das Gitter einfach breiter, mit den hauck Verlängerungen. Entweder um 9 cm oder um 21 cm.

Y-SPINDEL  
Y-ADAPTER FÜR HAUCK TREPPENSCHUTZGITTER



Product Images



## Y-Adapter für hauck Treppenschutzgitter

### Einfach gut befestigt

Euer Treppengeländer hat runde Streben? Mit den Y-Spindle Adaptern befestigst du dein hauck Schutzgitter ganz einfach an deinem Treppengeländer. Auch bei ovalen Streben, bis zu einem Durchmesser von 10 cm.

### Kompatibel mit aktuellen hauck Schutzgittern

Passt auch zu deinem Treppenschutzgitter: Die Y-Spindle Adapter sind kompatibel mit den aktuellen hauck Kinderschutzgittern, wie dem Clear Step Autoclose 2, Clear Step 2 und dem Open N Stop 2.

### Einfache Montage und spurloses Entfernen

Die Y-Adapter lassen sich einfach anstatt der Stellschrauben auf das Treppengitter drehen. Und die Bohrmaschine bleibt aus. Mit den Y-Spindeln hält dein Treppengitter nur durch Druck. Du klemmst das Schutzgitter einfach ein. Und nimmst es genauso leicht wieder ab.

### Auch für breite Treppen

Die 7,3 cm Gewindelänge der Y-Spindle Adapter reichen nicht, um dein Treppengitter zu befestigen? Dann mach das Gitter einfach breiter, mit den hauck Verlängerungen. Entweder um 9 cm oder gleich um 21 cm.

### Wichtiger Hinweis

Die Y-Spindeln dürfen nur auf einer Seite des Gitters genutzt werden. Die andere Seite des Gitters muss immer mit den Stellschrauben an einem stabilen Unteground fixiert sein.

## Shipping

- Adapter Set

**Y-SPINDEL**  
Y-ADAPTER FÜR HAUCK TREPPENSCHUTZGITTER



**Product net weight** 0,18 kg

**Besonderheiten**

Leichte Installation ohne Bohren  
Verlängerbar

**Alters- und Gewichtsangabe**

0 - 24 Monate

**Dimensions**