

STOP N SAFE 2  
FÜR ÖFFNUNGEN 75-80 CM




ROOT 1




# STOP N SAFE 2 FÜR ÖFFNUNGEN 75-80 CM



## Product Images



+ 9 CM  
*extension*



+ 21 CM  
*extension*




CHOOSE YOUR  
*extension*




ONE-HANDED  
OPENING



EASY  
*fixing*



## Lifestyle Images



Das Kinderschutzgitter Stop N Safe 2 ist ideal zur Absicherung von Türen bzw. Treppen mit einer Breite von 75 - 80 cm. Alternativ und für breitere Durchgänge empfehlen wir das Stop N Safe 2 inkl. 9 cm Verlängerung (84-89 cm) bzw. das Stop N Safe 2 inkl. 21 cm Verlängerung (96 - 101 cm). Alle diese Modelle können nochmals mit Verlängerungen von 9 cm und 21 cm erweitert und mit Y-Spindeln kombiniert werden, um sie an Treppengeländern mit Rundholmen zu befestigen.

Das Metallgitter lässt sich mittels Stellschrauben sicher zwischen Türrahmen, Wänden oder Treppenaufgängen einspannen. Es muss nicht gebohrt werden. Zum Hindurchgehen können Erwachsene die Tür mit nur einer Hand in beide Richtungen öffnen. Dadurch ist die andere Hand für den kleinen Schatz oder Einkaufstaschen frei. Das Stop N Safe 2 hat einen manuellen Schließmechanismus mit einer Zweifach-Sicherung, wodurch ein unkontrolliertes Öffnen durch Kinder verhindert wird.

Mit den separat erhältlichen Verlängerungen von 9 cm bzw. 21 cm kann das Absperrgitter flexibel bis zu 122 cm erweitert werden. Zusätzlich ist die Kombination mit Y-Spindeln an Treppengeländern mit runden oder ovalen Stäben möglich. Die Y-Spindeln werden bei Bedarf an einer Seite des Gitters und anstelle der Stellschrauben angebaut. Deshalb ergeben sich die gleichen Öffnungsmaße:

- 75 - 80 cm = Kindergitter
- 84 - 89 cm = Kindergitter + 9 cm Verlängerung (optional)
- 93 - 98 cm = Kindergitter + 9 cm + 9 cm Verlängerungen (optional)
- 96 - 101 cm = Kindergitter + 21 cm Verlängerung (optional)
- 105 - 110 cm = Kindergitter + 9 cm + 21 cm Verlängerungen (optional)
- 117 - 122 cm = Kindergitter + 21 cm + 21 cm Verlängerungen (optional)

**Hinweis:**

Bei diesem Artikel handelt es sich um ein selbstjustierendes Schutzgitter. Das anfänglich schief stehende Seitenteil wird durch das Anziehen der Stellschrauben gerade. So wird ein sicherer Halt und eine parallele Fixierung im Bereich des Schließmechanismus ermöglicht.

## Shipping

- Türschutzgitter

## Video

- <https://www.youtube.com/watch?v=3DZYraOtxZk>
- hauck Youtube Channel

**Product net weight** 3,80 kg

### Protection Area

**Möglicher Schutzbereich** 75 - 80 cm (Schutzgitter ohne Verlängerung)

**Verlängerungsmöglichkeiten**  
9 cm Verlängerung  
21 cm Verlängerung  
Y-Spindel

**Optionale Schutzbereiche**  
84 - 89 cm (Schutzgitter + 9 cm Verlängerung)  
93 - 98 cm (Schutzgitter + 2x 9 cm Verlängerung)  
96 - 101 cm (Schutzgitter + 21 cm Verlängerung)  
105 - 110 cm (Schutzgitter + 9 cm + 21 cm Verlängerung)  
117 - 122 cm (Schutzgitter + 2x 21 cm Verlängerung)

**Höhe Türschutzgitter** 77 cm

**Besonderheiten** Leichte Installation ohne Bohren

**Alters- und Gewichtsangabe** 0 - 24 Monate

### Dimensions

**Abmessungen aufgebaut** 1,5/4 x 75-80 x 77 cm