

**9 CM VERLÄNGERUNG FÜR HAUCK
KINDERSCHUTZGITTER**

/

**FLEXIBEL DANK VIELEN
KOMBINATIONSMÖGLICHKEITEN**

/

STABILE UND SICHERE MONTAGE OHNE BOHREN



**9 CM VERLÄNGERUNG
FÜR HAUCK SCHUTZGITTER**



**VERLÄNGERUNG FÜR
SCHUTZGITTER DER MARKE HAUCK**

Du möchtest dein hauck Schutzgitter verlängern? Mit der 9 cm Verlängerung von hauck gelingt dir das. Sie ist kompatibel mit allen gängigen hauck Tür- und Treppenschutzgittern, z.B. Clear Step Autoclose 2.

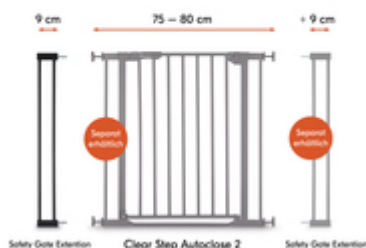
**AUCH ALS 21 CM VERLÄNGERUNG
VERSION ERHÄLTlich**

Du brauchst eine größere Verlängerung? Dann nutze einfach die 21 cm Verlängerung für Tür- und Treppenschutzgitter von hauck.

**AUCH ALS
21 CM VERSION ERHÄLTlich**



**ZWEI VERLÄNGERUNGEN
PRO KLEMMGITTER MÖGLICH**



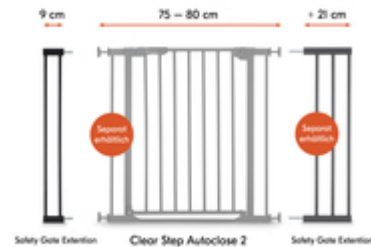
**ZWEI VERLÄNGERUNGEN PRO
KLEMMGITTER MÖGLICH**

Eine Verlängerung von 1 x 9 cm reicht dir nicht? Du kannst dein hauck Gitter mit maximal 2 Verlängerungen kombinieren. Dabei bringst du jeweils eine Verlängerung pro Seite an.

9 CM MIT 21 CM VERLÄNGERUNG VERSION KOMBINIERBAR

Eine Verlängerung von 2 x 9 cm ist zu kurz?
Dann kombinierst du einfach die 9 cm
Verlängerung mit einer 21 cm Verlängerung.

KOMBINIERBAR 9 CM MIT 21 CM VERLÄNGERUNG



SEPARATE Y-SPINDELN ALS ZUBEHÖR



SEPARATE Y-SPINDELN FÜR TREPPEN MIT RUNDHOLMEN

Mit den separat erhältlichen hauck Y-Spindeln
bringst du die Verlängerung zusammen mit dem
Schutzgitter auch an Treppengeländern mit
Rund- und Ovalholmen einfach und schnell ohne
Bohren an.

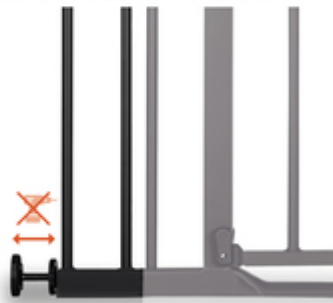
SCHNELLE, EINFACHE VERBINDUNG MIT HAUCK GITTER

Du steckst die Verlängerung einfach mit Hilfe der
zwei Verbindungsstücke mit dem Schutzgitter
zusammen. Die Stellschrauben vom Gitter
steckst du auf die äußeren Seiten der
Verlängerungen.

SCHNELLE, EINFACHE VERBINDUNG MIT HAUCK GITTER



EINFACHE BEFESTIGUNG
MIT STELSCHRAUBEN



EINFACHE UND STABILE
DRUCKBEFESTIGUNG

Du spannst das Gitter inkl. der Verlängerung einfach per Druckbefestigung mit Stellschrauben in die Türrahmen oder den Treppenaufgang ein.

SAFETY GATE EXTENSION 9 CM
9 CM VERLÄNGERUNG FÜR GÄNGIGE HAUCK SCHUTZGITTER



Product Images



Safety Gate Extension 9 cm - die 9 cm Verlängerung für gängige hauck Schutzgitter

Du möchtest dein hauck Kinderschutzgitter verlängern? Mit der 9 cm Verlängerung von hauck gelingt dir das. Sie ist kompatibel mit allen gängigen hauck Tür- und Treppenschutzgittern, z.B. Clear Step Autoclose 2. Du brauchst eine größere Verlängerung? Dann nutze einfach die ebenfalls separat erhältliche 21 cm Verlängerungsversion für Kindergitter von hauck.

Flexibel dank vielen Kombinationsmöglichkeiten: 1 x 9 cm, 2 x 9 cm oder 1 x 9 cm + 1 x 21 cm

Eine Verlängerung von 1 x 9 cm reicht dir nicht? Du kannst dein hauck Gitter mit maximal 2 Verlängerungen kombinieren. Dabei bringst du jeweils eine Verlängerung pro Seite an. Eine Verlängerung von 2 x 9 cm ist zu kurz? Dann kombinierst du einfach die 9 cm Verlängerung mit einer 21 cm Verlängerung. Mit den separat erhältlichen hauck Y-Spindeln bringst du die Verlängerung zusammen mit dem Schutzgitter auch an Treppengeländern mit Rund und Ovalholmen einfach und schnell ohne Bohren an.

Einfache, stabile und sichere Montage ohne bohren

Du steckst die Verlängerung einfach mit Hilfe der zwei Verbindungsstücke mit dem Kinderschutzgitter zusammen. Die Stellschrauben vom Gitter steckst du auf die äußeren Seiten der Verlängerungen. Nun spannst du das Gitter und die Verlängerung einfach per Druckbefestigung mit Stellschrauben in die Türrahmen oder den Treppenaufgang ein.

Shipping

- 9 cm Verlängerung

SAFETY GATE EXTENSION 9 CM
9 CM VERLÄNGERUNG FÜR GÄNGIGE HAUCK SCHUTZGITTER



Product net weight 0,45 kg

Protection Area

Verlängerungsmöglichkeiten Y-Spindel

Höhe Türschutzgitter 77 cm

Alters- und Gewichtsangabe 0 - 24 Monate

Dimensions

Abmessungen aufgebaut 9 x 2 x 77 cm