

**9 CM VERLÄNGERUNG FÜR HAUCK  
KINDERSCHUTZGITTER**

/

**FLEXIBEL DANK VIELEN  
KOMBINATIONSMÖGLICHKEITEN**

/

**STABILE UND SICHERE MONTAGE OHNE BOHREN**



**9 CM VERLÄNGERUNG**  
FÜR HAUCK SCHUTZGITTER



VERLÄNGERUNG FÜR  
SCHUTZGITTER DER MARKE HAUCK

Du möchtest dein hauck Schutzgitter verlängern? Mit der 9 cm Verlängerung von hauck gelingt dir das. Sie ist kompatibel mit allen gängigen hauck Tür- und Treppenschutzgittern, z.B. Clear Step Autoclose 2.


AUCH ALS 21 CM VERLÄNGERUNG  
VERSION ERHÄLTlich

Du brauchst eine größere Verlängerung? Dann nutze einfach die 21 cm Verlängerung für Tür- und Treppenschutzgitter von hauck.

AUCH ALS  
**21 CM VERSION ERHÄLTlich**



**ZWEI VERLÄNGERUNGEN**  
PRO KLEMMGITTER MÖGLICH



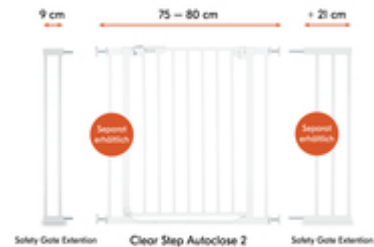
ZWEI VERLÄNGERUNGEN PRO  
KLEMMGITTER MÖGLICH

Eine Verlängerung von 1 x 9 cm reicht dir nicht? Du kannst dein hauck Gitter mit maximal 2 Verlängerungen kombinieren. Dabei bringst du jeweils eine Verlängerung pro Seite an.

## 9 CM MIT 21 CM VERLÄNGERUNG VERSION KOMBINIERBAR

Eine Verlängerung von 2 x 9 cm ist zu kurz?  
Dann kombinierst du einfach die 9 cm  
Verlängerung mit einer 21 cm Verlängerung.

### KOMBINIERBAR 9 CM MIT 21 CM VERLÄNGERUNG



### SEPARATE Y-SPINDELN ALS ZUBEHÖR



### SEPARATE Y-SPINDELN FÜR TREPPEN MIT RUNDHOLMEN

Mit den separat erhältlichen hauck Y-Spindeln  
bringst du die Verlängerung zusammen mit dem  
Schutzgitter auch an Treppengeländern mit  
Rund- und Ovalholmen einfach und schnell ohne  
Bohren an.

### SCHNELLE, EINFACHE VERBINDUNG MIT HAUCK GITTER

Du steckst die Verlängerung einfach mit Hilfe der  
zwei Verbindungsstücke mit dem Schutzgitter  
zusammen. Die Stellschrauben vom Gitter  
steckst du auf die äußeren Seiten der  
Verlängerungen.

### SCHNELLE, EINFACHE VERBINDUNG MIT HAUCK GITTER



EINFACHE BEFESTIGUNG  
**MIT STELSCHRAUBEN**



EINFACHE UND STABILE  
DRUCKBEFESTIGUNG

Du spannst das Gitter inkl. der Verlängerung einfach per Druckbefestigung mit Stellschrauben in die Türrahmen oder den Treppenaufgang ein.

# SAFETY GATE EXTENSION 9 CM

## 9 CM VERLÄNGERUNG FÜR GÄNGIGE HAUCK SCHUTZGITTER



### Product Images



**9 CM VERLÄNGERUNG**  
FÜR GÄNGIGE HAUCK SCHUTZGITTER

9 CM  
VERLÄNGERUNG



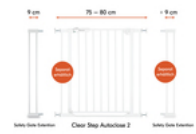
**9 CM VERLÄNGERUNG**  
FÜR HAUCK SCHUTZGITTER



AUCH ALS  
**21 CM VERSION ERHÄLTlich**



**ZWEI VERLÄNGERUNGEN**  
PRO KLEMMGITTER MÖGLICH



**KOMBINIERBAR**  
9 CM MIT 21 CM VERLÄNGERUNG



**SEPARATE Y-SPINDELN**  
ALS ZUBEHÖR



FÜR TREPPEN  
MIT  
RUNDHÖLERN

SCHNELLE, EINFACHE VERBINDUNG  
**MIT HAUCK GITTER**



EINFACHE BEFESTIGUNG  
**MIT STELLSCHRAUBEN**



### **Safety Gate Extension 9 cm - die 9 cm Verlängerung für gängige hauck Schutzgitter**

Du möchtest dein hauck Kinderschutzgitter verlängern? Mit der 9 cm Verlängerung von hauck gelingt dir das. Sie ist kompatibel mit allen gängigen hauck Tür- und Treppenschutzgittern, z.B. Clear Step Autoclose 2. Du brauchst eine größere Verlängerung? Dann nutze einfach die ebenfalls separat erhältliche 21 cm Verlängerungsversion für Kindergitter von hauck.

### **Flexibel dank vielen Kombinationsmöglichkeiten: 1 x 9 cm, 2 x 9 cm oder 1 x 9 cm + 1 x 21 cm**

Eine Verlängerung von 1 x 9 cm reicht dir nicht? Du kannst dein hauck Gitter mit maximal 2 Verlängerungen kombinieren. Dabei bringst du jeweils eine Verlängerung pro Seite an. Eine Verlängerung von 2 x 9 cm ist zu kurz? Dann kombinierst du einfach die 9 cm Verlängerung mit einer 21 cm Verlängerung. Mit den separat erhältlichen hauck Y-Spindeln bringst du die Verlängerung zusammen mit dem Schutzgitter auch an Treppengeländern mit Rund und Ovalholmen einfach und schnell ohne Bohren an.

### **Einfache, stabile und sichere Montage ohne bohren**

Du steckst die Verlängerung einfach mit Hilfe der zwei Verbindungsstücke mit dem Kinderschutzgitter zusammen. Die Stellschrauben vom Gitter steckst du auf die äußeren Seiten der Verlängerungen. Nun spannst du das Gitter und die Verlängerung einfach per Druckbefestigung mit Stellschrauben in die Türrahmen oder den Treppenaufgang ein.

## **Shipping**

- 9 cm Verlängerung

**SAFETY GATE EXTENSION 9 CM**  
9 CM VERLÄNGERUNG FÜR GÄNGIGE HAUCK SCHUTZGITTER



**Product net weight** 0,45 kg

**Protection Area**

**Verlängerungsmöglichkeiten** Y-Spindel

**Höhe Türschutzgitter** 77 cm

**Alters- und Gewichtsangabe** 0 - 24 Monate

**Dimensions**

**Abmessungen aufgebaut** 9 x 2 x 77 cm