

**9 CM VERLÄNGERUNG FÜR HAUCK
KINDERSCHUTZGITTER**

/

**FLEXIBEL DANK VIELEN
KOMBINATIONSMÖGLICHKEITEN**

/

STABILE UND SICHERE MONTAGE OHNE BOHREN



9 CM VERLÄNGERUNG
FÜR HAUCK SCHUTZGITTER



VERLÄNGERUNG FÜR
SCHUTZGITTER DER MARKE HAUCK

Du möchtest dein hauck Schutzgitter verlängern? Mit der 9 cm Verlängerung von hauck gelingt dir das. Sie ist kompatibel mit allen gängigen hauck Tür- und Treppenschutzgittern, z.B. Clear Step Autoclose 2.

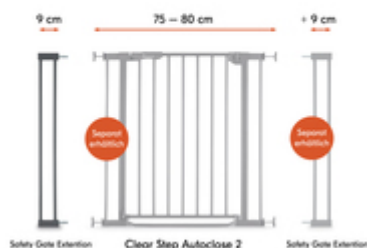
AUCH ALS 21 CM VERLÄNGERUNG
VERSION ERHÄLTlich

Du brauchst eine größere Verlängerung? Dann nutze einfach die 21 cm Verlängerung für Tür- und Treppenschutzgitter von hauck.

AUCH ALS
21 CM VERSION ERHÄLTlich



ZWEI VERLÄNGERUNGEN
PRO KLEMMGITTER MÖGLICH



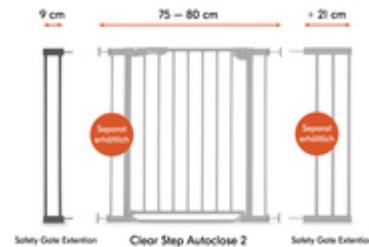
ZWEI VERLÄNGERUNGEN PRO
KLEMMGITTER MÖGLICH

Eine Verlängerung von 1 x 9 cm reicht dir nicht? Du kannst dein hauck Gitter mit maximal 2 Verlängerungen kombinieren. Dabei bringst du jeweils eine Verlängerung pro Seite an.

9 CM MIT 21 CM VERLÄNGERUNG VERSION KOMBINIERBAR

Eine Verlängerung von 2 x 9 cm ist zu kurz?
Dann kombinierst du einfach die 9 cm
Verlängerung mit einer 21 cm Verlängerung.

KOMBINIERBAR 9 CM MIT 21 CM VERLÄNGERUNG



SEPARATE Y-SPINDELN ALS ZUBEHÖR



SEPARATE Y-SPINDELN FÜR TREPPEN MIT RUNDHOLMEN

Mit den separat erhältlichen hauck Y-Spindeln
bringst du die Verlängerung zusammen mit dem
Schutzgitter auch an Treppengeländern mit
Rund- und Ovalholmen einfach und schnell ohne
Bohren an.

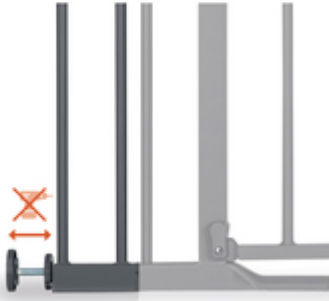
SCHNELLE, EINFACHE VERBINDUNG MIT HAUCK GITTER

Du steckst die Verlängerung einfach mit Hilfe der
zwei Verbindungsstücke mit dem Schutzgitter
zusammen. Die Stellschrauben vom Gitter
steckst du auf die äußeren Seiten der
Verlängerungen.

SCHNELLE, EINFACHE VERBINDUNG MIT HAUCK GITTER



EINFACHE BEFESTIGUNG
MIT STELSCHRAUBEN



EINFACHE UND STABILE
DRUCKBEFESTIGUNG

Du spannst das Gitter inkl. der Verlängerung einfach per Druckbefestigung mit Stellschrauben in die Türrahmen oder den Treppenaufgang ein.

SAFETY GATE EXTENSION 9 CM

9 CM VERLÄNGERUNG FÜR GÄNGIGE HAUCK SCHUTZGITTER



Product Images



9 cm Verlängerung für hauck Schutzgitter

Möchtest du dein hauck Kinderschutzgitter erweitern? Mit dieser 9 cm Verlängerung kannst du dein Schutzgitter ganz einfach an breitere Durchgänge oder Treppen anpassen. Die Verlängerung ist mit allen hauck Tür- und Treppenschutzgittern kompatibel. Wenn du eine längere Erweiterung benötigst, gibt es auch eine 21 cm Verlängerung, die separat erhältlich ist.

Flexibel kombinierbar für verschiedene Breiten

Mit den Verlängerungen von hauck kannst du dein Schutzgitter mit der Basisbreite von 75-80 cm flexibel anpassen. Jede Seite des Gitters kann mit maximal einer Verlängerung ergänzt werden – entweder 9 cm oder 21 cm. Hier ein paar Beispiele für mögliche Kombinationen:

- **Breite 84-89 cm:** 1x 9 cm Verlängerung
- **Breite 96-101 cm:** 1x 21 cm Verlängerung
- **Breite 105-110 cm:** 1x 9 cm + 1x 21 cm Verlängerung
- **Breite 117-122 cm:** 2x 21 cm Verlängerungen

Zusätzlich kannst du mit den separat erhältlichen hauck Y-Spindeln die Verlängerung und das Schutzgitter auch an Treppengeländern mit runden oder ovalen Holmen befestigen – ganz ohne Bohren!

Einfache und sichere Montage ohne Bohren

Die Montage ist kinderleicht: Verbinde die Verlängerung mit deinem Schutzgitter mithilfe der mitgelieferten Verbindungsstücke. Anschließend bringst du die Stellschrauben an den äußeren Seiten der Verlängerung an. Zum Schluss befestigst du das Gitter samt Verlängerung durch Druck zwischen Türrahmen oder Treppenaufgang – schnell, stabil und sicher.

Shipping

- 9 cm Verlängerung

SAFETY GATE EXTENSION 9 CM
9 CM VERLÄNGERUNG FÜR GÄNGIGE HAUCK SCHUTZGITTER



Product net weight 0,45 kg

Protection Area

Verlängerungsmöglichkeiten Y-Spindel

Höhe Türschutzgitter 77 cm

Alters- und Gewichtsangabe 0 - 24 Monate

Dimensions

Abmessungen aufgebaut 9 x 2 x 77 cm