

## CLEAR STEP 2

VERJA DE SEGURIDAD, CIERRE MANUAL SIN BARRERAS



**APERTURA SEGURA Y CIERRE MANUAL**

/

**UTILIZABLE INDIVIDUALMENTE Y AMPLIABLE CON  
ACCESORIOS**

/

**MONTAJE SEGURO, FIRME Y RÁPIDO SIN  
TALADRAR**





## MAYOR SEGURIDAD Y ACCESO SIN BARRERAS

La verja de seguridad de acceso bajo te ofrece a ti y a tu hijo un extra de comodidad y seguridad en escaleras y puertas para facilitaros el día a día.

## BLOQUEO RÁPIDO Y SEGURO

La verja de seguridad para puertas y escaleras puede abrirse en ambas direcciones. Gracias al tope de seguridad puedes bloquear la verja de un lado en función de la situación.

### BLOQUEO SEGURO Y RÁPIDO



LA PUERTA DE SEGURIDAD PARA PUERTAS Y ESCALERAS SE ABRE HACIA AMBOS LADOS




## VERJA DE SEGURIDAD PARA PUERTAS Y ENTRADAS ESTÁNDAR

La verja de seguridad de metal sin barreras es adecuada para escaleras o puertas con una anchura de 75-80 cm. Los tornillos de ajuste te permiten fijarla de forma rápida y estable.

## AMPLIABLE DE FORMA FLEXIBLE GRACIAS A LAS EXTENSIONES QUE SE SUMINISTRAN

Con las extensiones disponibles por separado de 9 cm y 21 cm, puedes ampliar la verja de seguridad hasta 122 cm y utilizar la verja de seguridad en diferentes escaleras y escaleras sin medidas estándar.



## ADAPTADORES EN FORMA DE Y COMO ACCESORIOS



## HUSILLOS EN Y SEPARADOS PARA PASADORES REDONDOS

Con los husillos en Y de hauck, la verja de seguridad también puede montarse en escaleras con pasamanos redondos sin taladrar.

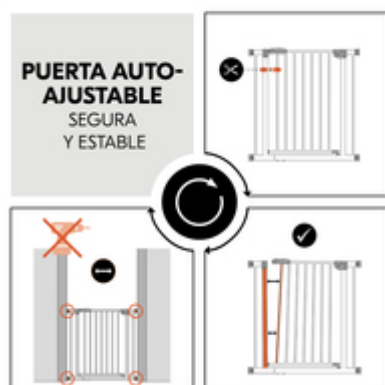
## VERJA DE SEGURIDAD CON AJUSTE A PRESIÓN

Ya sea en casa, con los abuelos o de vacaciones, gracias a la fijación a presión con tornillos de ajuste, la verja para niños se puede quitar sin esfuerzo y montarse en pocos pasos.



## CLEAR STEP 2

VERJA DE SEGURIDAD, CIERRE MANUAL SIN BARRERAS



### VERJA AUTOAJUSTABLE

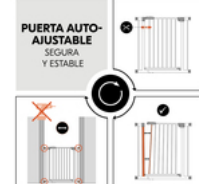

La desalineación/holgura inicial en la zona del mecanismo de cierre se elimina apretando los cuatro tornillos de fijación. Por lo tanto, es posible fijarla de forma segura y estable.

# CLEAR STEP 2

VERJA DE SEGURIDAD, CIERRE MANUAL SIN BARRERAS



## Product Images



## CLEAR STEP 2

VERJA DE SEGURIDAD, CIERRE MANUAL SIN BARRERAS



### Barrera de seguridad para puertas y escaleras

Cuando tu bebé empieza a moverse, las barreras en escaleras y puertas son esenciales. Esta barrera ofrece un umbral plano, eliminando el riesgo de tropiezo para pequeños y mayores.

La puerta puede abrirse en ambas direcciones con una sola mano y se cierra de forma segura y fiable, pero se puede ajustar también para que se abra en una sola dirección.

La valla infantil puede colocarse y retirarse sin dejar rastro.

Clear Step 2 no sólo es adecuada para pasillos con una anchura estándar de 75-80 cm, sino que también puede ampliarse hasta 122 cm con las extensiones de 9 cm y 21 cm (no incluidas). Con los husillos en Y (disponibles por separado), la barrera también se puede montar en barandillas con barotes redondos.

### Las siguientes dimensiones son posibles:

84 - 89 cm = Puerta + extensión de 9 cm

93 - 98 cm = Puerta + 2 extensiones de 9 cm

96 - 101 cm = Puerta + extensión de 21 cm

105 - 110 cm = Puerta + extensión de 9 cm + extensión de 21 cm

117 - 122 cm = Puerta + 2 extensiones de 21 cm

**Nota:** La barrera de seguridad es autoajutable, por lo que el desajuste inicial en la zona de mecanismo de cierre se anula apretando los tornillos de fijación.

### Shipping

- Manual de instrucciones
- Puerta de seguridad

## CLEAR STEP 2

VERJA DE SEGURIDAD, CIERRE MANUAL SIN BARRERAS



**Product net weight** 4,09 kg

### Protection Area

**Posible área de protección** 75 - 80 cm (puerta sin extensión)

**Posibilidades de ampliación**  
Extensión de 9 cm  
Extensión de 21 cm  
Eje Y

**Área de protección opcional**  
75 - 80 cm (puerta sin extensión)  
84-89 cm (puerta + extensión de 9 cm)  
93-98 cm (puerta + 9 cm + extensión de 9 cm)  
96-101 cm (puerta + extensión de 21 cm)  
105 - 110 cm (Puerta + 9 cm + Extensión de 21 cm)  
117 - 122 cm (Puerta + 21 cm + Extensión de 21 cm)

**Altura de la puerta de seguridad** 77 cm

**Características especiales**  
Fácil de montar sin taladrar  
Extensible  
bloqueable por un lado  
Entrada plana

**Información de edad** 0 - 24 meses

### Dimensions

**Construido** 75-80 x 2/5 x 77 cm