OPEN N STOP 2

PRÁCTICA VERJA DE SEGURIDAD CON CIERRE MANUAL

APERTURA SEGURA Y CIERRE MANUAL

/

UTILIZABLE INDIVIDUALMENTE Y AMPLIABLE CON ACCESORIOS

/

MONTAJE SEGURO, FIRME Y RÁPIDO SIN TALADRAR

APERTURA Y CIERRE SENCILLOS

La puerta de seguridad puede abrirse fácilmente con una mano por ambos lados y se bloquea de forma segura cuando está cerrada.

VERJA DE SEGURIDAD PARA PUERTAS Y ENTRADAS ESTÁNDAR

La verja de seguridad de metal sin barreras es adecuada para escaleras o puertas con una anchura de 75-80 cm. Los tornillos de ajuste te permiten fijarla de forma rápida y estable.



AMPLIABLE DE FORMA FLEXIBLE GRACIAS A LAS EXTENSIONES

Con las extensiones disponibles por separado de 9 cm y 21 cm, puedes ampliar la verja de seguridad hasta 122 cm y utilizar la verja de seguridad en diferentes escaleras y escaleras sin medidas estándar.

HUSILLOS EN Y SEPARADOS PARA ESCALERAS CON PASADORES REDONDOS

Con los husillos en Y de hauck, la verja de seguridad también puede montarse en escaleras con pasamanos redondos sin taladrar.

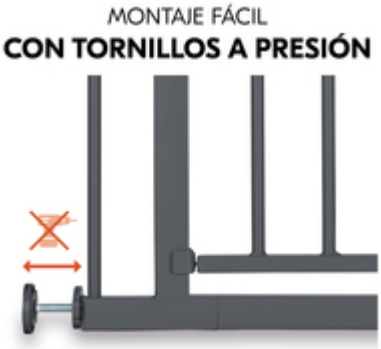

VERJA DE SEGURIDAD CON AJUSTE A PRESIÓN

Ya sea en casa, con los abuelos o de vacaciones, gracias a la fijación a presión con tornillos de ajuste, la verja para niños se puede quitar sin esfuerzo y montarse en pocos pasos.

VERJA AUTOAJUSTABLE

La desalineación/holgura inicial en la zona del mecanismo de cierre se elimina apretando los cuatro tornillos de fijación. Por lo tanto, es posible fijarla de forma segura y estable.

OPEN N STOP 2

PRÁCTICA VERJA DE SEGURIDAD CON CIERRE MANUAL

Product Images

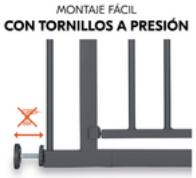

Lifestyle Images



Práctica verja de seguridad con cierre manual para puertas y escaleras

En cuanto tu hijo se mueva, las verjas de seguridad en escaleras y puertas son esenciales.

La puerta de seguridad puede abrirse fácilmente con una mano por ambos lados y se bloquea de forma segura cuando está cerrada.

Ya sea en casa, con los abuelos o de vacaciones, la barrera de fijación se sujeta de forma estable mediante tornillos de ajuste a presión y se retira sin dejar marcas.

Open N Stop 2 no solo es adecuada para pasillos con una anchura estándar de 75-80 cm, sino que también se puede ampliar hasta 122 cm mediante las extensiones de 9 cm y 21 cm disponibles. Con los husillos en Y de hauck (por separado), la barrera también puede montarse en barandillas de escaleras con pasamanos redondos.

Pueden alcanzarse las siguientes dimensiones con extensiones separadas:

84 - 89 cm = Verja para niños + 9 cm de extensión
93 - 98 cm = Verja para niños + 9 cm + 9 cm de extensión
96 - 101 cm = Verja para niños + 21 cm de extensión
105 - 110 cm = Verja para niños + 9 cm + 21 cm de extensión
117 - 122 cm = Verja para niños + 21 cm + 21 cm de extensión

Nota: Esta verja de seguridad es autoajustable. Es decir, la desalineación/holgura inicial del mecanismo de cierre se elimina apretando los cuatro tornillos de fijación.

Shipping

- Manual de instrucciones
- Puerta de seguridad

OPEN N STOP 2

PRÁCTICA VERJA DE SEGURIDAD CON CIERRE MANUAL

Product net weight	3,60 kg

Protection Area

Posible área de protección	75 - 80 cm (puerta sin extensión)
Posibilidades de ampliación	Extensión de 9 cm Extensión de 21 cm Eje Y
Área de protección opcional	75 - 80 cm (puerta sin extensión) 84-89 cm (puerta + extensión de 9 cm) 93-98 cm (puerta + 9 cm + extensión de 9 cm) 96-101 cm (puerta + extensión de 21 cm) 105 - 110 cm (Puerta + 9 cm + Extensión de 21 cm) 117 - 122 cm (Puerta + 21 cm + Extensión de 21 cm)
Altura de la puerta de seguridad	77 cm
Características especiales	Fácil de montar sin taladrar Extensible
Información de edad	0 - 24 meses

Dimensions

Construido	75-80 x 2/4 x 77 cm