

WALK N CARE
POUSSETTE PREMIUM AVEC SIÈGE RÉGLABLE EN HAUTEUR



**POUSSETTE PREMIUM AVEC SIÈGE RÉGLABLE EN
HAUTEUR**

/

COMPAGNON CONFORTABLE POUR DES ANNÉES

/

POUR UN QUOTIDIEN SÛR ET CONFORTABLE



**SIÈGE RÉGLABLE
EN HAUTEUR**



**POUSSETTE PREMIUM AVEC SIÈGE
RÉGLABLE EN HAUTEUR**

Le siège de la poussette Walk N Care se règle aisément en hauteur et peut changer de direction en un clin d'œil, permettant à votre enfant de manger confortablement avec vous même à la table du restaurant.

**OPTIONS NOUVEAU-NÉ
DISPONIBLES SÉPARÉMENT**

Dans la nacelle au même design de la poussette, votre bébé se sentira protégé dès la naissance. Au moyen d'adaptateur, la Walk N Care est compatible avec des sièges auto sélectionnés de hauck et d'autres fabricants renommés.

**NACELLE DISPONIBLE EN OPTION
POUR NOUVEAU-NÉS**



POUSSETTE AU DESIGN PREMIUM

La poussette Walk N Care est caractérisée par un design haut de gamme qui est constitué de matériaux exclusifs, fonctionnalités premium, tissus durables et faciles à nettoyer ainsi que d'accents en similicuir sur le guidon et sur la barre de protection.

POUSSETTE LÉGÈRE ET DURABLE JUSQU'À 25 KG

Le châssis en aluminium est léger et stable en même temps. En combinaison avec le siège (22 kg) et le grand panier (3 kg), la poussette offre un voyage sûr et confortable à votre enfant jusqu'à environ 4 ans.

LÉGÈRE & DURABLE
POUR ANNÉES D'UTILISATION



INCROYABLE

GRÂCE AUX ROUES EN CAOUTCHOUC SUSPENDUES



CONDUITE AGRÉABLE POUR PARENTS ET ENFANT

La suspension sur les grandes roues en gomme (12") en arrière et sur les roues avant pivotantes et blocables absorbe les chocs, offrant une conduite agréable ainsi bien pour vous que pour le petit passager.

CHANGES DE DIRECTIONS FACILES

Le siège douillet s'inverse facilement, permettant à votre enfant de choisir entre face aux parents et face à la route. Grâce au dossier inclinable d'une main et le repose-pied réglable jusqu'à la position couchée, le siège convient dès la naissance.





CAPOTE PARE-SOLEIL XXL AVEC UPF 50+

La capote en tissu haut de gamme avec UPF 50+ offre de la protection fiable au petit voyageur. Le design à trois zones est extensible et la fenêtre en tissu à maille renforce le lien parent-enfant.

PLIAGE SIMPLE ET COMPACT

La poussette Walk N Care se plie d'une seule main et reste en pied toute seule. Pliée de façon compacte, elle est facile à transporter et ranger sur des espaces réduits.

PLIAGE SIMPLE & COMPACT



GUIDON TÉLESCOPIQUE RÉGLABLE EN HAUTEUR



GUIDON TÉLESCOPIQUE RÉGLABLE

Le guidon réglable offre beaucoup de confort et liberté pour les jambes à parents de différentes hauteurs. Grâce au rembourrage doux en similicuir, vous pouvez conduire la poussette confortablement avec une main lors de vos promenades.

WALK N CARE

POUSSETTE PREMIUM AVEC SIÈGE RÉGLABLE EN HAUTEUR



Product Images



LÉGER & DURABLE
POUR ANNÉES D'UTILISATION







INCROYABLE
GRÂCE AUX ROUES EN CAOUTCHOUC SUSPENDUES



GUIDON TÉLESCOPIQUE
RÉGLABLE EN HAUTEUR



Lifestyle Images



POUSSETTE PREMIUM AVEC STYLE ET SIÈGE RÉGLABLE EN HAUTEUR

La poussette Walk N Care se différencie par son siège réversible qui se règle aisément en hauteur, permettant à votre enfant de manger confortablement avec vous même à la table du restaurant et de choisir sa direction favorite.

Le design haut de gamme est caractérisé par des matériaux exclusifs, des fonctionnalités premium, des tissus durables et faciles à nettoyer ainsi que des accents en similicuir sur le guidon et sur la barre de protection.

Si vous souhaitez être mobiles dès la naissance de votre bébé, vous pouvez combiner la Walk N Care avec la nacelle disponible dans le même design haut de gamme. Au moyen d'adaptateur, vous pouvez combiner le châssis avec des sièges auto sélectionnés de hauck et d'autres fabricants renommés.

Le châssis en aluminium est léger et stable en même temps, offrant un voyage sûr et confortable à votre enfant jusqu'à environ 4 ans. La suspension sur les grandes roues en gomme contribue au confort du petit passager et à la durabilité de la poussette.

Peu importe si votre enfant préfère le contact visuel avec vous ou découvrir les alentours, le siège douillet s'inverse facilement. Grâce au dossier inclinable d'une main et le repose-pied réglable jusqu'à la position couchée, le siège convient pour un nouveau-né.

La capote pare-soleil extra-large avec UPF 50+ offre de la protection fiable contre les temps et le bruit de la ville. Ainsi, le zone en tissu à maille renforce le lien parent-enfant. Grâce à la barre de protection pivotante et amovible vous pouvez accéder facilement au siège. Le guidon réglable en hauteur avec porte gobelet offre du confort optimal aux parents de différentes hauteurs.

La poussette Walk N Care se plie d'une seule main et reste en pied toute seule. Pliée de façon compacte, elle est facile à transporter et ranger sur des espaces réduits.

Shipping

- Poussette
- Porte-boissons
- Couvre-jambes
- Mode d'emploi

Videos

- <https://www.youtube.com/watch?v=aAm-gqNWgCI>
- <https://www.youtube.com/watch?v=5CVXO5xPY-4>
- hauck Youtube Channel

WALK N CARE

POUSSETTE PREMIUM AVEC SIÈGE RÉGLABLE EN HAUTEUR



Product net weight 11,55 kg

Dimensions

Dimensions de pliage 74 x 60 x 31 cm

Dimensions de montage 98 x 60 x 107 cm

Surface de couchage 87 x 28 cm

Dimensions dossier 48 x 30 cm

Dimensions assise 23 x 30 cm

Panier achats Oui

Barre de maintien amovible Oui

Canopy amovible Oui

Protection solaire 50+ Oui

Suspension Oui

Pliage très facile Oui

Siège réversible Oui

Type de frein Frein combiné

Poids autorisé 25 kg (22 kg enfant + 3 kg panier)

Réglage du repose-pieds 3

Type de canopy Capote à 3 zones extensible

Grande canopy Oui

Harnais de sécurité Harnais 5 points

Châssis en aluminium Oui

Facile à nettoyer Oui

Information d'âge 0 - 48 mois

Wheels

Roue(s) avant pivotantes et fixes Oui

Diamètre roue avant/arrière 20,5 / 30,5 cm

Roues amovibles Roues avant et arrière

Type de roue Roue en caoutchouc

Backrest

Réglage du dossier 3 x / 103- 165 °

Dossier réglable d'une main Oui

Handle

Type de guidon	Guidon télescopique
Poignée réglable en hauteur	5 x
Hauteur de poignée	92 -107 cm