

**WALK N CARE AIR SET**  
POUSSETTE COMBINÉE PREMIUM AVEC ROUES D'AIR



**VOYAGE DURABLE, CONFORTABLE ET SUSPENDU**

/

**FONCTIONS HAUT DE GAMME ET DESIGN ÉLÉGANT**

/

**UTILISATION FACILE POUR UN QUOTIDIEN ACTIF**



**COMPAGNON DURABLE**  
AVEC HAUTE CAPACITÉ DE CHARGE



**DURABLE GRÂCE À HAUTE  
CAPACITÉ DE CHARGE**

Vous souhaitez avoir une poussette qui convient dès la naissance pour des années ? Le Walk N Care Air Set convient jusqu'à environ 4 ans et un poids autorisé de 25 kg (22 kg enfant + 3 kg panier).

**VOYAGE CONFORTABLE ET  
SUSPENDU**

Rue, parc ou chemin forestier – la suspension et les grandes roues d'air sont adaptées à tous les terrains. Le châssis haut de gamme en aluminium est robuste, stable et léger.



**CONDUITE CONFORTABLE**  
AVEC GUIDON TÉLESCOPIQUE



**CONDUITE CONFORTABLE AVEC  
GUIDON TÉLESCOPIQUE**

Le guidon télescopique réglable en hauteur permet une conduite ergonomique à tous les parents ainsi que plus de liberté pour les jambes. Le rembourrage doux offre du confort supplémentaire.

## SIÈGE DE POUSSETTE RÉGLABLE EN HAUTEUR

Dans le café, restaurant ou ailleurs – le siège dispose de 3 positions pour l'adapter à la hauteur de votre table, permettant à votre enfant de manger confortablement avec tout le monde.



## DÉCROCHAGE D'UNE MAIN AVEC BOUTONS À MÉMOIRE



## NACELLE CONFORTABLE AVEC FONCTION MÉMOIRE

Grâce à la fonction mémoire des boutons, vous pouvez enlever la nacelle d'une main du châssis, ne réveillant pas votre bébé après votre balade et vous permettant d'avoir toujours une main libre.

## MATÉRIAUX HAUT DE GAMME ET DESIGN ÉLÉGANT

Découvrez les tissus durables avec protection solaire UPF 50+ ainsi que le guidon et la barre de maintien en similicuir. Les deux fenêtres panoramiques XXL offrent de l'air frais et une vue libre.



SIÈGE CONFORT RÉGLABLE  
AVEC POSITION COUCHÉE



SIÈGE CONFORT RÉGLABLE AVEC  
POSITION COUCHÉE

Le siège offre à votre enfant beaucoup d'espace pour découvrir. Pour dormir, vous pouvez incliner le dossier d'une main et régler le repose-pied vers le haut. Le couvre-jambe donne de la chaleur.

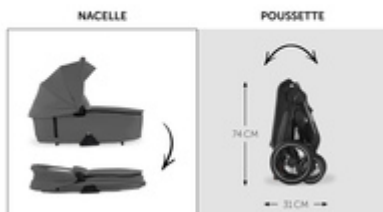
SIÈGE RÉVERSIBLE AVEC DEUX  
DIRECTIONS DE VUE

Votre enfant préfère regarder vous ou ses alentours ? Grâce au siège réversible vous avez le choix et pouvez voir votre enfant à tout moment.

SIÈGE RÉVERSIBLE  
AVEC DEUX DIRECTIONS DE VUE



PLIAGE  
FACILE & COMPACT



PLIAGE FACILE POUR UN  
TRANSPORT AISÉ

La nacelle se plie de façon plate pendant que la poussette se plie d'une main et reste en pieds seule. Les dimensions réduites vous permettent un rangement et transport aisé chez vous et en voiture.

# WALK N CARE AIR SET

POUSSETTE COMBINÉE PREMIUM AVEC ROUES D'AIR



## Product Images



**LONG-LASTING COMPANION WITH HIGH CAPACITY**



**PLEASANT PUSHING THANKS TO TELESCOPIC HANDLE**



**HEIGHT-ADJUSTABLE SEAT**



**ONE-HANDED REMOVAL WITH MEMORY BUTTONS**



**ADJUSTABLE COMFORT SEAT WITH LYING POSITION**





**REVERSIBLE SEAT UNIT WITH TWO VIEWING DIRECTIONS**



**EASY & COMPACT FOLDING**



## Lifestyle Images



## Walk N Care Air Set - Poussette combinée premium avec roues d'air

### Compagnon durable avec roues d'air

Haut de gamme, confortable et sûre : vous pouvez utiliser la poussette Walk N Care Air d'abord avec la nacelle et après avec le siège confort, vous permettant d'être bien équipés dès la naissance jusqu'à environ 4 ans avec une capacité de charge de 25 kg (22 kg enfant + 3 kg panier). Grâce au châssis en aluminium robuste et léger, à la suspension et aux grandes roues gonflables, la conduite est toujours confortable et sûre. Le guidon télescopique se règle en hauteur, offrant beaucoup de confort et de la liberté pour les jambes à tous les parents. Le design premium convainc avec les tissus haut de gamme, durables et avec de la protection solaire UPF 50+, le guidon et la barre de maintien en similicuir ainsi qu'avec le revêtement du matelas en coton.

### Fonctions haut de gamme : fenêtres panoramiques, fonction mémoire et siège réglable en hauteur

Les deux fenêtres panoramiques XXL offre à votre bébé de l'air frais ainsi qu'une bonne visibilité à l'extérieur en position ventrale ou sur le dos. Grâce à la fonction mémoire des boutons, vous pouvez enlever la nacelle d'une main du châssis, ne réveillant pas votre bébé après votre balade et vous permettant d'avoir toujours une main libre. Avec le siège réversible vous pouvez aisément changer la direction et dans le café, vous pouvez régler le siège à la hauteur de votre table. Pour dormir, vous pouvez incliner le dossier d'une main et régler le repose-pied vers le haut. Le couvre-jambe donne de la chaleur.

### Pliable, économiseur d'espace et compatible avec des accessoires

Pour le transport, vous pouvez plier la poussette d'une main et la nacelle de façon plate. Vous pouvez aussi combiner la poussette avec un siège auto au moyen d'adaptateurs ou alors avec un habillage pluie ou coussin de siège de hauck.

## Shipping

- Poussette
- Porte-boissons
- Nacelle
- Couvre-jambes
- Mode d'emploi

## Videos

- <https://www.youtube.com/watch?v=5CVXO5xPY-4>
- <https://www.youtube.com/watch?v=yGp1dIMPKZM>
- hauck Youtube Channel

# WALK N CARE AIR SET

POUSSETTE COMBINÉE PREMIUM AVEC ROUES D'AIR



**Product net weight** 16,90 kg

## Dimensions

### Walk N Care

**Product net weight** 11,35 kg

**Product gross weight** 13,60 kg

## Dimensions

**Dimensions de pliage** 74 x 60 x 31 cm

**Dimensions de montage** 98 x 60 x 107 cm

**Surface de couchage** 87 x 28 cm

**Dimensions dossier** 48 x 30 cm

**Dimensions assise** 23 x 30 cm

**Panier achats** Oui

**Barre de maintien amovible** Oui

**Canopy amovible** Oui

**Protection solaire 50+** Oui

**Suspension** Oui

**Pliage très facile** Oui

**Siège réversible** Oui

**Type de frein** Frein combiné

**Poids autorisé** 25 kg (22 kg enfant + 3 kg panier)

**Réglage du repose-pieds** 3

**Type de canopy** Capote à 3 zones extensible

**Grande canopy** Oui

**Harnais de sécurité** Harnais 5 points

**Châssis en aluminium** Oui

**Facile à nettoyer** Oui

**Information d'âge** 0 - 48 mois

## Wheels

**Roue(s) avant pivotantes et fixes** Oui

**Diamètre roue avant/arrière** 20,5 / 30,5 cm

**Roues amovibles** Roues avant et arrière

## Dimensions

## Wheels

## Backrest

## Handle

**Type de roue** Roue gonflable

## Backrest

**Réglage du dossier** 3 x / 103 - 165 °

**Dossier réglable d'une main** Oui

## Handle

**Type de guidon** Guidon télescopique

**Poignée réglable en hauteur** 5 x

**Hauteur de poignée** 92-107 cm

## Walk N Care Carrycot

**Product net weight** 4,95 kg

**Product gross weight** 6,35 kg

**Nacelle pliable** Oui

**Bonne circulation de l'air** Oui

**Fenêtre coucou** Oui

**Information d'âge** de 0 mois à 9 kg

**Protection solaire 50+** Oui

**Poids autorisé** 9 kg

## Dimensions

**Surface de couchage** 77 x34 cm

**Dimensions de pliage** 88 x 45 x 22 cm

**Dimensions de montage** 88 x 45 x 66 cm