


**SIMPLEMENT BIEN FIXÉ**

/

**SANS PERÇAGE**


/

**COMPATIBLE AVEC LES BARRIÈRES HAUCK**



## Y-SPINDEL

ADAPTATEUR EN Y POUR BARRIÈRE D'ESCALIER HAUCK




### SIMPLEMENT BIEN FIXÉ

Votre escalier a des montants ronds ? Avec les adaptateurs Y-Spindle, fixez facilement la barrière hauck sur votre escalier. Même sur des montants ovales, jusqu'à un diamètre de 10 cm.

### SANS AUCUN PERÇAGE

Pas de trous dans le mur ? Les broches en Y sont parfaites ! Elles se vissent simplement sur la barrière d'escalier à la place des vis de réglage. Aucune perceuse n'est nécessaire.




### COMPATIBLE AVEC LES BARRIÈRES HAUCK

Convient aussi à votre barrière d'escalier : les adaptateurs Y-Spindle sont compatibles avec les barrières hauck Clear Step Autoclose 2, Clear Step 2, Open N Stop 2.

## FACILE À INSTALLER, RETRAIT SANS TRACE

Avec les broches en Y, votre barrière d'escalier tient par pression. Il suffit de bien la serrer. Elle se retire tout aussi facilement. Sans laisser de trace.





## AUSSI POUR LES ESCALIERS LARGES

Les Y-Spindle de 11 cm de long ne suffisent pas à fixer votre barrière d'escalier ? Élargissez-la simplement avec les extensions hauck. Au choix : 9 cm, 21 cm.

Y-SPINDEL  
ADAPTATEUR EN Y POUR BARRIÈRE D'ESCALIER HAUCK



Product Images



## **Adaptateur en Y pour barrière d'escalier hauck**

### **Facile à fixer**

Votre escalier a des montants ronds ? Avec les adaptateurs Y-Spindle, fixez facilement la barrière hauck sur votre escalier. Même sur des montants ovales, jusqu'à un diamètre de 10 cm.

### **Sans perçage**

Pas de trous dans le mur ? Les adaptateurs en Y sont parfaits ! Ils se vissent simplement sur la barrière d'escalier à la place des vis de réglage. Aucune perceuse n'est nécessaire.

### **Compatible avec les barrières hauck**

Convient à votre barrière d'escalier : les adaptateurs Y-Spindle sont compatibles avec les barrières hauck Clear Step Autoclose 2, Clear Step 2, Open N Stop 2.

### **Facile à installer, retrait sans trace**

Avec les broches en Y, votre barrière tient par pression. Il suffit de bien la serrer. Elle se retire tout aussi facilement. Sans laisser de trace.

### **Aussi pour les escaliers larges**

Les Y-Spindle de 11 cm de long ne suffisent pas à fixer votre barrière d'escalier ? Élargissez-la simplement avec les extensions hauck. Au choix : 9 cm, 21 cm.

## **Shipping**

- Kit adaptateurs

# Y-SPINDEL

ADAPTATEUR EN Y POUR BARRIÈRE D'ESCALIER HAUCK



**Product net weight** 0,18 kg

**Particularité(s)** Installation facile sans percer  
extensible

**Information d'âge** 0 - 24 mois

**Dimensions**