

**CLEAR STEP AUTOCLOSE 2 SET +9 CM**  
SET DE BARRIÈRE POUR PORTES ET ESCALIERS



**OUVERTURE SÉCURISÉE ET FERMETURE  
AUTOMATIQUE**

/

**UTILISATION SEULE OU AVEC EXTENSION**

/

**INSTALLATION SIMPLE, RAPIDE ET SÛRE, SANS  
PERÇAGE**



**SECURITÉ ÉLEVÉE GRÂCE À  
L'ENTRÉE ULTRA PLATE**




**HAUTE SÉCURITÉ AVEC LA  
BARRE DE SEUIL ULTRA-PLATE**

Avec sa barre de seuil plate, la barrière de sécurité offre plus de confort et de sécurité aux portes et aux escaliers et facilite le quotidien.

**FERMETURE AUTOMATIQUE DANS LES  
DEUX SENS**

La barrière à fermeture automatique ne reste jamais ouverte. La fermeture magnétique ferme automatiquement la barrière, quel que soit l'angle d'ouverture. L'indicateur visuel confirme le verrouillage.

**FERMETURE AUTOMATIQUE  
DANS LES DEUX SENS**



**VERROUILLAGE  
SIMPLE ET SÛR**



BARRIÈRE SE PEUT OUVRIR  
DANS LES DEUX SENS

**VERROUILLAGE SIMPLE ET  
SÉCURISÉ**

La barrière de sécurité pour portes et escaliers peut être ouverte d'une main dans les deux sens. La fermeture de sécurité vous permet de bloquer l'ouverture dans un sens selon vos besoins.

# CLEAR STEP AUTOCLOSE 2 SET +9 CM

## SET DE BARRIÈRE POUR PORTES ET ESCALIERS

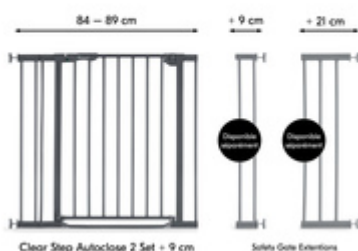


### BARRIÈRE POUR PORTES ET ESCALIERS DE 84 À 89 CM

Le set (barrière et extension en métal de 9 cm) convient à des escaliers et portes d'une largeur de 84 à 89 cm. Les vis de réglage vous permettent de fixer la barrière rapidement et de manière stable.



### EXTENSIBLE AVEC ACCESSOIRES



### EXTENSIBLE GRÂCE À DES EXTENSIONS ADDITIONNELLES

En plus de l'extension de 9 cm du set, vous pouvez rallonger la barrière avec une deuxième extension de 9 ou 21 cm (disponible séparément) pour de plus larges espaces.

### ADAPTATEURS EN Y POUR ESCALIERS À BARREAUX RONDS

Les adaptateurs en Y hauck permettent de fixer la barrière de sécurité à des escaliers à barreaux ronds, sans perçage.

### ADAPTATEURS À Y DISPONIBLE EN OPTION



INSTALLATION FACILE  
**AVEC VIS DE RÉGLAGE**

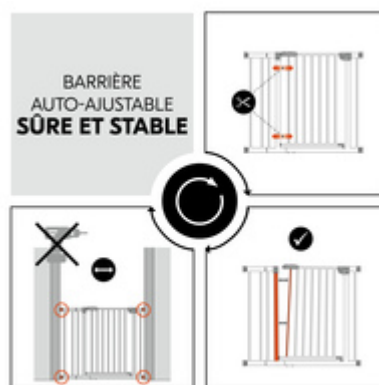


**BARRIÈRE AVEC FIXATION PAR  
PRESSION**

Que vous soyez chez vous, chez les grands-parents ou en vacances, la fixation à pression avec vis de réglage vous permet de monter et de démonter la barrière en un tour de main.

**BARRIÈRE AUTO-AJUSTABLE**

L'inclinaison initiale / l'espace au niveau du mécanisme de fermeture disparaît quand vous serrez les quatre vis de réglage. La barrière est ainsi fixée de manière sécurisée et stable.

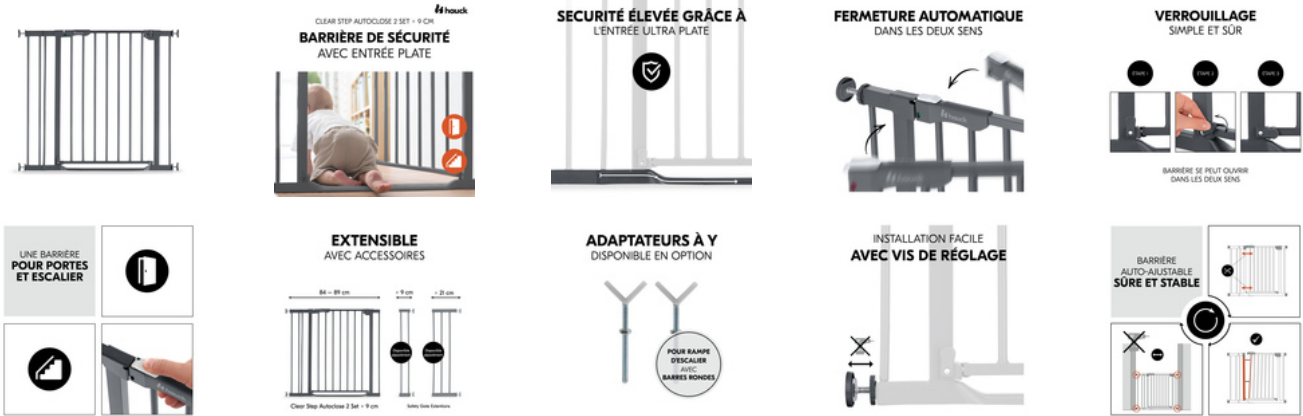


# CLEAR STEP AUTOCLOSE 2 SET +9 CM

## SET DE BARRIÈRE POUR PORTES ET ESCALIERS



### Product Images



### Lifestyle Images



### Le set de barrière de sécurité pour portes et escaliers avec barre de seuil ultra-plate

Dès que votre enfant se met à marcher, il devient indispensable d'installer des barrières de sécurité au niveau des escaliers et des portes. Avec sa barre de seuil ultra-plate, cette barrière de sécurité permet d'éviter que petits et grands ne trébuchent.

La fermeture magnétique permet de verrouiller automatiquement la barrière, quel que soit l'angle d'ouverture. L'indicateur visuel à deux phases confirme le bon verrouillage.

Des plaques de cuisson chaudes ? Une porte d'entrée ouverte ? Dans certaines situations, il est préférable que la barrière de sécurité ne s'ouvre que dans un sens. La fermeture de sécurité vous permet de bloquer l'ouverture dans un sens selon vos besoins.

Que vous soyez chez vous, chez les grands-parents ou en vacances, la barrière de sécurité se fixe par pression avec des vis de réglage. Elle est donc stable et peut se démonter en un tour de main.

Adaptée aux couloirs de 84 à 89 cm, la barrière Clear Step Autoclose 2 alliée à une extension de 9 cm peut être rallongée jusqu'à 110 cm grâce à des extensions de 9 ou 21 cm disponibles séparément. Les adaptateurs en Y hauck vous permettent de fixer la barrière de sécurité à des rampes d'escalier avec barreaux ronds.

### Dimensions possibles avec extensions (disponibles séparément) :

- 75 à 80 cm = barrière de sécurité sans extension
- 84 à 89 cm = barrière de sécurité + extension de 9 cm
- 93 à 98 cm = barrière de sécurité + extension de 9 cm x 2
- 96 à 101 cm = barrière de sécurité + extension de 21 cm
- 105 à 110 cm = barrière de sécurité + extension de 9 cm + extension de 21 cm
- 117 à 122 cm = barrière de sécurité + extension de 21 cm x 2

**Remarque** : la barrière de sécurité est auto-ajustable. L'inclinaison initiale / l'espace au niveau du mécanisme de fermeture disparaît quand vous serrez les quatre vis de fixation.

### Shipping

- Mode d'emploi
- Extension 9 cm
- Barrière de sécurité

# CLEAR STEP AUTOCLOSE 2 SET +9 CM

SET DE BARRIÈRE POUR PORTES ET ESCALIERS



**Product net weight** 4,60 kg

## Protection Area

<b>Zone de protection possible</b>	75 - 80 cm (barrière sans extension) 84 - 89 cm (barrière + extension de 9 cm)
<b>Possibilité de prolongation</b>	Extension de 9 cm Extension de 21 cm Y-Spindel (Adaptateur à Y)
<b>Zone de protection optionnelle</b>	75 - 80 cm (barrière sans extension) 84 - 89 cm (barrière + extension de 9 cm) 93 - 98 cm (barrière + 2x extension de 9 cm) 105 - 110 cm (barrière + extension de 9 cm + 21 cm)
<b>Hauteur de la barrière</b>	77 cm
<b>Particularité(s)</b>	Installation facile sans percer Extension incluse Fermeture automatique Indicateur de sécurité extensible blocable sur un côté Entrée plate
<b>Information d'âge</b>	0 - 24 mois
<b>Dimensions</b>	
<b>Dimensions de montage</b>	84-89 x 2/5 x 77 cm