

CLEAR STEP AUTOCLOSE 2 SET +21 CM
SET DE BARRIÈRE POUR PORTES ET ESCALIERS



**OUVERTURE SÉCURISÉE ET FERMETURE
AUTOMATIQUE**

/

UTILISATION SEULE OU AVEC EXTENSION

/

**INSTALLATION SIMPLE, RAPIDE ET SÛRE, SANS
PERÇAGE**



**SECURITÉ ÉLEVÉE GRÂCE À
L'ENTRÉE ULTRA PLATE**




**HAUTE SÉCURITÉ AVEC LA
BARRE DE SEUIL ULTRA-PLATE**

Avec sa barre de seuil plate, la barrière de sécurité offre plus de confort et de sécurité aux portes et aux escaliers et facilite le quotidien.

**FERMETURE AUTOMATIQUE DANS LES
DEUX SENS**

La barrière à fermeture automatique ne reste jamais ouverte. La fermeture magnétique ferme automatiquement la barrière, quel que soit l'angle d'ouverture. L'indicateur visuel confirme le verrouillage.

**FERMETURE AUTOMATIQUE
DANS LES DEUX SENS**



**VERROUILLAGE
SIMPLE ET SÛR**



BARRIÈRE SE PEUT OUVRIR
DANS LES DEUX SENS

**VERROUILLAGE SIMPLE ET
SÉCURISÉ**

La barrière de sécurité pour portes et escaliers peut être ouverte d'une main dans les deux sens. La fermeture de sécurité vous permet de bloquer l'ouverture dans un sens selon vos besoins.

CLEAR STEP AUTOCLOSE 2 SET +21 CM

SET DE BARRIÈRE POUR PORTES ET ESCALIERS

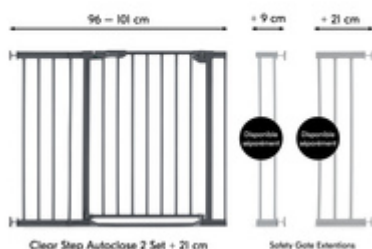


BARRIÈRE POUR PORTES ET ESCALIERS DE 96 À 101 CM

Le set (barrière et extension en métal de 21 cm) convient à des escaliers et portes d'une largeur de 96-101 cm. Les vis de réglage vous permettent de fixer la barrière rapidement et de manière stable.



EXTENSIBLE JUSQU'À MAX. 122 CM



EXTENSIBLE GRÂCE À DES EXTENSIONS ADDITIONNELLES

En plus de l'extension de 21 cm du set, vous pouvez rallonger la barrière jusqu'à 122 cm avec une deuxième extension de 9 ou 21 cm (disponible séparément).

ADAPTATEURS EN Y POUR ESCALIERS À BARREAUX RONDS

Les adaptateurs en Y hauck permettent de fixer la barrière de sécurité à des escaliers à barreaux ronds, sans perçage.

ADAPTATEURS À Y DISPONIBLE EN OPTION



INSTALLATION FACILE
AVEC VIS DE RÉGLAGE

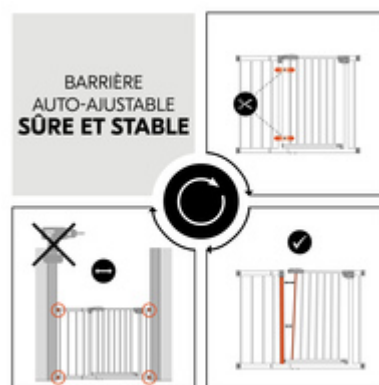


**BARRIÈRE AVEC FIXATION PAR
PRESSION**

Que vous soyez chez vous, chez les grands-parents ou en vacances, la fixation à pression avec vis de réglage vous permet de monter et de démonter la barrière en un tour de main.

BARRIÈRE AUTO-AJUSTABLE

L'inclinaison initiale / l'espace au niveau du mécanisme de fermeture disparaît quand vous serrez les quatre vis de réglage. La barrière est ainsi fixée de manière sécurisée et stable.



CLEAR STEP AUTOCLOSE 2 SET +21 CM

SET DE BARRIÈRE POUR PORTES ET ESCALIERS



Product Images

	<p>hauck CLEAR STEP AUTOCLOSE 2 SET + 21 CM BARRIÈRE DE SÉCURITÉ AVEC ENTRÉE PLATE</p>	<p>SECURITÉ ÉLEVÉE GRÂCE À L'ENTRÉE ULTRA-PLATE</p>	<p>FERMETURE AUTOMATIQUE DANS LES DEUX SENS</p>	<p>VERROUILLAGE SIMPLE ET SÛR</p> <p>BARRIÈRE SE PEUT OUVRIR DANS LES DEUX SENS</p>
<p>UNE BARRIÈRE POUR PORTES ET ESCALIER</p>	<p>EXTENSIBLE JUSQU'À MAX. 122 CM</p> <p>Clear Step Autoclose 2 Set + 21 cm</p>	<p>ADAPTEURS À Y DISPONIBLE EN OPTION</p> <p>POUR RAMPE D'ESCALIER AVEC BARRÉS RONDES</p>	<p>INSTALLATION FACILE AVEC VIS DE RÉGLAGE</p>	<p>BARRIÈRE AUTO-ADJUSTABLE SÛRE ET STABLE</p>

Lifestyle Images



Set de barrière pour portes et escaliers

Dès que votre enfant se met à marcher, il devient indispensable d'installer des barrières de sécurité au niveau des escaliers et des portes. Avec sa barre de seuil ultra-plate, cette barrière de sécurité permet d'éviter que petits et grands ne trébuchent.

La fermeture magnétique permet de verrouiller automatiquement la barrière, quel que soit l'angle d'ouverture. L'indicateur visuel à deux phases confirme le bon verrouillage.

Des plaques de cuisson chaudes ? Une porte d'entrée ouverte ? Dans certaines situations, il est préférable que la barrière de sécurité ne s'ouvre que dans un sens. La fermeture de sécurité vous permet de bloquer l'ouverture dans un sens selon vos besoins.

Que vous soyez chez vous, chez les grands-parents ou en vacances, la barrière de sécurité se fixe par pression avec des vis de réglage. Elle est donc stable et peut se démonter en un tour de main.

Adaptée aux couloirs de 96 à 101 cm, la barrière Clear Step Autoclose 2 alliée à une extension de 21 cm peut être rallongée jusqu'à 122 cm grâce à des extensions de 9 ou 21 cm disponibles séparément. Les adaptateurs en Y hauck vous permettent de fixer la barrière de sécurité à des escaliers à barreaux ronds.

Dimensions possibles avec extensions (disponibles séparément) :

- 75 à 80 cm = barrière de sécurité sans extension
- 84 à 89 cm = barrière de sécurité + extension de 9 cm
- 93 à 98 cm = barrière de sécurité + extension de 9 cm x 2
- 96 à 101 cm = barrière de sécurité + extension de 21 cm
- 105 à 110 cm = barrière de sécurité + extension de 9 cm + extension de 21 cm
- 117 à 122 cm = barrière de sécurité + extension de 21 cm x 2

Remarque : la barrière de sécurité est auto-ajustable. L'inclinaison initiale / l'espace au niveau du mécanisme de fermeture disparaît quand vous serrez les quatre vis de fixation.

Shipping

- Mode d'emploi
- Extension 21 cm
- Barrière de sécurité

CLEAR STEP AUTOCLOSE 2 SET +21 CM

SET DE BARRIÈRE POUR PORTES ET ESCALIERS



Product net weight 5,10 kg

Protection Area

Zone de protection possible

75 - 80 cm (barrière sans extension)
96 - 101 cm (barrière + extension de 21 cm)

Possibilité de prolongation

Extension de 9 cm
Extension de 21 cm
Y-Spindel (Adaptateur à Y)

Zone de protection optionnelle

75 - 80 cm (barrière sans extension)
96 - 101 cm (barrière + extension de 21 cm)
105 - 110 cm (barrière + extension de 9 cm + 21 cm)
117 - 122 cm (barrière + 2x extension de 21 cm)

Hauteur de la barrière

77 cm

Particularité(s)

Installation facile sans percer
Extension incluse
Fermeture automatique
Indicateur de sécurité extensible
blocable sur un côté
Entrée plate

Information d'âge

0 - 24 mois

Dimensions

Dimensions de montage

96-101 x 2/5 x 77 cm