

**OUVERTURE ET FERMETURE MANUELLES EN
TOUTE SÉCURITÉ**

/

**UTILISATION INDIVIDUELLE ET EXTENSIBLE AVEC
DES ACCESSOIRES**

/

**SANS PERÇAGE, MONTAGE SÛR, SOLIDE ET
RAPIDE**





SÉCURITÉ ACCRUE GRÂCE À UN ACCÈS SANS OBSTACLE

La barrière de sécurité avec un accès bas vous offre, à vous et à votre enfant, un confort et une sécurité supplémentaires dans les portes et les escaliers, ce qui facilite la vie quotidienne.

PEUT ÊTRE BLOQUÉE DE MANIÈRE SÛRE ET RAPIDE

La barrière de sécurité pour les portes et les escaliers peut être ouverte des deux côtés. Avec la butée de sécurité, vous pouvez bloquer la barrière d'un côté en fonction de la situation.

VERROUILLAGE SIMPLE ET SÛR



BARRIÈRE SE PEUT OUVRIR
DANS LES DEUX SENS



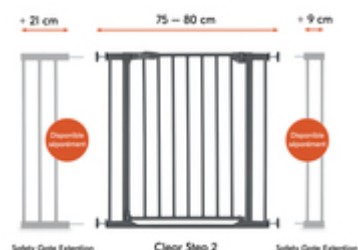
BARRIÈRE POUR LES PORTES ET LES ESCALIERS STANDARD

La barrière de sécurité accessible en métal convient aux escaliers ou aux portes d'une largeur comprise entre 75 et 80 cm. Grâce aux vis de réglage, vous pouvez la fixer rapidement et de manière stable.

ADAPTABLE AVEC LES EXTENSIONS SÉPARÉES

Avec les extensions disponibles séparément de 9 cm et 21 cm, vous pouvez agrandir la barrière de sécurité jusqu'à 122 cm et l'utiliser pour de nombreux escaliers et portes de taille non standard.

EXTENSIBLE AVEC ACCESSOIRES



ADAPTATEURS À Y DISPONIBLE EN OPTION



BROCHES EN Y POUR LES ESCALIERS AVEC DES MONTANTS RONDS

Avec les broches en Y hauck, la barrière de sécurité peut également être montée sur les rampes d'escalier avec des montants ronds sans perçage.

BARRIÈRE AVEC FIXATION PAR PRESSION

Que ce soit à la maison, chez les grands-parents ou en vacances, grâce à la fixation par pression avec des vis de réglage, la barrière pour enfants peut être retirée sans résidus en quelques étapes simples.

INSTALLATION FACILE AVEC VIS DE RÉGLAGE





BARRIÈRE AUTO-AJUSTABLE

L'inclinaison initiale/l'écart au niveau du mécanisme de fermeture est supprimé en serrant les quatre vis de fixation. Une fixation sûre et stable est ainsi possible.

CLEAR STEP 2

BARRIÈRE DE SÉCURITÉ ACCESSIBLE À FERMETURE MANUELLE



Product Images



CLEAR STEP 2
BARRIÈRE DE SÉCURITÉ
AVEC ENTRÉE PLATE ET FERMETURE MANUELLE




SECURITÉ ÉLEVÉE GRÂCE À
L'ENTRÉE ULTRA-PLATE



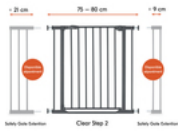
VERROUILLAGE
SIMPLE ET SÛR



BARRIÈRE SE PEUT OUVRIR
DANS LES DEUX SENS



EXTENSIBLE
AVEC ACCESSOIRES


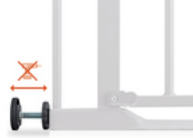


ADAPTATEURS À Y
DISPONIBLE EN OPTION



POUR RAMPES
D'ESCALIER
AVEC
BARRES RONDES

INSTALLATION FACILE
AVEC VIS DE RÉGLAGE



BARRIÈRE
AUTO-AJUSTABLE
SÛRE ET STABLE

Barrière bébé accessible à fermeture manuelle pour portes et escaliers

Cette barrière de sécurité avec seuil d'accès bas exclut pratiquement tout risque de trébuchements.

La barrière s'ouvre d'une seule main dans les deux sens et se referme de manière sûre et fiable.

Plaque de cuisson allumée? Porte d'entrée ouverte ? Le fait que la barrière de sécurité ne s'ouvre que dans un sens est plus sûr, la butée de sécurité est réglable à tout moment

La barrière de sécurité bébé est fixée par pression grâce à des vis de réglage et se retire sans laisser de traces.

La barrière extensible Clear Step 2(75-80 cm), peut être étendue jusqu'à 122 cm grâce aux extensions de 9 cm et 21 cm vendues séparément. Avec des adaptateurs en Y (en option), la barrière peut également être fixée à des escaliers avec barreaux ronds.

Les dimensions possibles:

84 - 89 cm = barrière + extension 9 cm

93 - 98 cm = barrière + extensions 9 cm + 9 cm

96 - 101 cm = barrière + extension 21 cm

105 - 110 cm = barrière + extensions 9 cm + 21 cm

117 - 122 cm = barrière + extensions 21 cm + 21 cm

Remarque: Barrière de sécurité auto-ajustable. Cela signifie que le défaut initial d'inclinaison au niveau du mécanisme de fermeture disparaît dès que les quatre vis de fixation ont été serrées.

Shipping

- Mode d'emploi
- Barrière de sécurité

Product net weight 4,09 kg

Protection Area

Zone de protection possible 75 - 80 cm (barrière sans extension)

Possibilité de prolongation
Extension de 9 cm
Extension de 21 cm
Y-Spindel (Adaptateur à Y)

Zone de protection optionnelle
75 - 80 cm (barrière sans extension)
84 - 89 cm (barrière + extension de 9 cm)
93 - 98 cm (barrière + 2x extension de 9 cm)
96 - 101 cm (barrière + extension de 21 cm)
105 - 110 cm (barrière + extension de 9 cm + 21 cm)
117 - 122 cm (barrière + 2x extension de 21 cm)

Hauteur de la barrière 77 cm

Particularité(s)
Installation facile sans percer
extensible
blocable sur un côté
Entrée plate

Information d'âge 0 - 24 mois

Dimensions

Dimensions de montage 75-80 x 2/5 x 77 cm