

**EXTENSION DE 9 CM POUR BARRIÈRE DE SÉCURITÉ  
HAUCK**

/

**FLEXIBLE GRÂCE À SES POSSIBILITÉS DE  
COMBINAISON**

/

**INSTALLATION SIMPLE ET SÛRE, SANS PERÇAGE**



**EXTENSION DE 9 CM**  
POUR BARRIÈRE DE SÉCURITÉ HAUCK



**EXTENSION POUR BARRIÈRE DE SÉCURITÉ HAUCK**

Vous souhaitez rallonger votre barrière hauck ? Il vous suffit d'ajouter l'extension hauck de 9cm, compatible avec toutes les barrières de sécurité pour portes et escaliers telle la Clear Step Autoclose 2.


**EXTENSION DE 21 CM ÉGALEMENT DISPONIBLE**

Vous avez besoin d'une plus grande extension ? Alors, utilisez l'extension de 21 cm pour barrières de sécurité hauck.

**EXTENSION DE 21 CM**  
**ÉGALEMENT DISPONIBLE**



**DEUX EXTENSIONS**  
PAR BARRIÈRE POSSIBLES



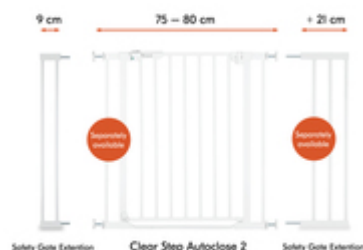
**DEUX EXTENSIONS PAR BARRIÈRE POSSIBLES**

Une extension de 1 x 9 cm ne vous suffit pas ? Vous pouvez ajouter au maximum 2 extensions à votre barrière hauck. Il vous suffit d'en fixer une de chaque côté.

## EXTENSIONS DE 9 CM ET DE 21 CM COMBINABLES

Une extension de 2 x 9 cm ne vous suffit pas ?  
Alors, combinez l'extension de 9 cm avec celle de  
21 cm.

### 9 CM AND 21 CM EXTENSION COMBINABLE



### ADAPTATEURS À Y DISPONIBLE EN OPTION



### ADAPTATEURS EN Y POUR ESCALIERS À BARREAUX ROUNDS

Les adaptateurs en Y hauck (disponibles séparément) vous permettront de fixer simplement, rapidement et sans perçage l'extension et la barrière de sécurité à des escaliers à barreaux ronds ou ovales.

### FIXATION RAPIDE ET SIMPLE À LA BARRIÈRE HAUCK

Il vous suffit d'emboîter l'extension sur la barrière de sécurité à l'aide des deux raccords. Les vis de réglage doivent être fixées sur les côtés extérieurs de l'extension.

### FACILE À CONNECTER À LA BARRIÈRE HAUCK



FIXATION FACILE  
**AVEC VIS DE RÉGLAGE**



FIXATION PAR PRESSION SIMPLE ET  
STABLE

Ensuite, il vous suffit de fixer la barrière et l'extension par pression avec les vis de réglage à l'escalier ou à la porte.

# SAFETY GATE EXTENSION 9 CM

EXTENSION DE 9 CM POUR BARRIÈRE DE SÉCURITÉ HAUCK



## Product Images



**hauck**  
**EXTENSION DE 9 CM**  
POUR BARRIÈRE DE SÉCURITÉ HAUCK



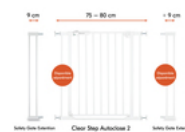
**EXTENSION DE 9 CM**  
POUR BARRIÈRE DE SÉCURITÉ HAUCK



EXTENSION DE 21 CM  
**ÉGALEMENT DISPONIBLE**



**DEUX EXTENSIONS**  
PAR BARRIÈRE POSSIBLES



**9 CM AND 21 CM EXTENSION**  
COMBINABLE



**ADAPTATEURS À Y**  
DISPONIBLE EN OPTION



POUR BANNE  
D'ESCALIER  
AVEC  
BARRIÈRES RONDES

FACILE À CONNECTER  
**À LA BARRIÈRE HAUCK**



FIXATION FACILE  
**AVEC VIS DE RÉGLAGE**



Safety Gate Extension 9 cm – extension de 9 cm pour barrière de sécurité hauck

Vous souhaitez rallonger votre barrière de sécurité hauck ? Il vous suffit d'ajouter l'extension hauck de 9 cm. L'extension est compatible avec toutes les barrières de sécurité pour portes et escaliers hauck telle la Clear Step Autoclose 2. Vous avez besoin d'une plus grande extension ? Vous pouvez également utiliser l'extension pour barrière de sécurité de 21 cm de hauck, disponible séparément.

Flexible grâce à ses multiples possibilités de combinaison : 1 x 9 cm, 2 x 9 cm ou 1 x 9 cm + 1 x 21 cm

Une extension de 1 x 9 cm ne vous suffit pas ? Vous pouvez ajouter au maximum 2 extensions à votre barrière hauck. Il vous suffit d'en fixer une de chaque côté. Une extension de 2 x 9 cm ne vous suffit pas ? Alors, combinez l'extension de 9 cm avec celle de 21 cm. Les adaptateurs en Y hauck (disponibles séparément) vous permettront de fixer simplement, rapidement et sans perçage l'extension et la barrière de sécurité à des escaliers à barreaux ronds ou ovales.

Montage facile, stable, sûr et sans perçage

Il vous suffit de fixer l'extension à la barrière de sécurité à l'aide des deux raccords. Les vis de réglage doivent être fixées sur les côtés extérieurs de l'extension. Ensuite, il vous suffit de fixer la barrière et l'extension par pression avec les vis de réglage à l'escalier ou à la porte.

## Shipping

- Extension 9 cm

**SAFETY GATE EXTENSION 9 CM**  
EXTENSION DE 9 CM POUR BARRIÈRE DE SÉCURITÉ HAUCK



**Product net weight** 0,45 kg

**Protection Area**

**Possibilité de prolongation** Y-Spindel (Adaptateur à Y)

**Hauteur de la barrière** 77 cm

**Information d'âge** 0 - 24 mois

**Dimensions**

**Dimensions de montage** 9 x 2 x 77 cm