

SLEEP N PLAY GO PLUS
LIT DE VOYAGE ET PARC À ROULETTES



FACILE ET RAPIDE À MONTER ET À DÉMONTER

/

FACILE À TRANSPORTER


/

**TRÈS GRANDE OUVERTURE LATÉRALE POUR LES
PETITS EXPLORATEURS**



SÉCURITÉ

POUR LES ENFANTS JUSQU'À 15 KG




FACILE ET RAPIDE À MONTER ET À DÉMONTER

Vous recherchez un lit de voyage particulièrement rapide à monter ? Le mécanisme spécial du Sleep N Play Go Plus vous facilite la vie. Vous pouvez le monter et le plier en un clin d'œil.

MONTAGE ET DÉMONTAGE

SIMPLE ET RAPIDE



**FACILE
À DÉPLACER**



FACILE À TRANSPORTER

Sur roulettes : déplacez le Sleep N Play Go Plus d'une pièce à l'autre ou tirez-le lorsqu'il est plié. Vous pouvez le ranger dans le sac de transport associé afin de gagner de la place.

POUR UN ENVIRONNEMENT DE SOMMEIL AGRÉABLE

Toujours bien ventilé : avec les deux grands inserts en filet, l'air circule bien. Votre enfant profite d'un sommeil agréable. Et vous pouvez en permanence garder un œil sur votre enfant.



GRANDE OUVERTURE LATÉRALE POUR LES PETITS EXPLORATEURS

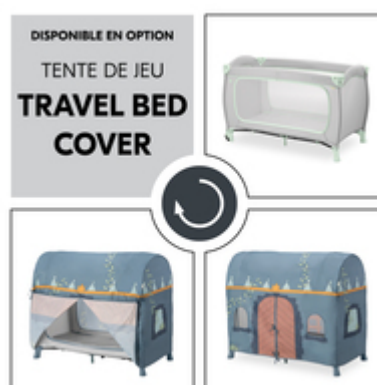


OUVERTURE LATÉRALE POUR LES PETITS EXPLORATEURS

Les enfants adorent explorer. Le Sleep N Play Go Plus dispose d'une grande ouverture latérale qui s'ouvre depuis l'extérieur. Votre enfant peut sortir du lit seul à quatre pattes. Et y retourner seul.

LA HOUSSE DE LIT DE VOYAGE SERT DE TENTE DE JEU

Votre enfant aime les cabanes ? Avec l'une des housses Travel Bed Covers en option, vous pouvez transformer le lit en une véritable tente de jeu. Le complément parfait à votre Dream N Play Plus.





DE NOMBREUX AUTRES ACCESSOIRES

En complément, il y a le matelas Sleeper, la tente de jeu Travel Bed Cover, la protection solaire et moustiquaire Travel Bed Canopy, le drap-housse Travel Bed Mattress Cover et le Travel Bed Mobile.

SLEEP N PLAY GO PLUS


LIT DE VOYAGE ET PARC À ROULETTES



Product Images

	<p>LIT DE VOYAGE ET PARC À ROULETTES</p> <p>SLEEP N PLAY GO PLUS</p>	<p>SÉCURITÉ</p> <p>POUR LES ENFANTS JUSQU'À 15 KG</p>	<p>MONTAGE ET DÉMONTAGE</p> <p>SIMPLE ET RAPIDE</p>	<p>FACILE À DÉPLACER</p> <p>AVEC UN SAC DE TRANSPORT</p>
<p>ENVIRONNEMENT DE SOMMEIL AGRÉABLE</p>	<p>GRANDE OUVERTURE LATÉRALE POUR LES PETITS EXPLORATEURS</p>	<p>DISPONIBLE EN OPTION</p> <p>TENTE DE JEU</p> <p>TRAVEL BED COVER</p>	<p>BIEN D'AUTRES ACCESSOIRES DISPONIBLES</p> <p>SLIPPER MATRILAS</p> <p>TRAVEL BED MATTRESS COVER (OPTIONNEL)</p> <p>TRAVEL BED CANOPY (MULTICOULEUR ET TAILLÉ)</p>	

Lifestyle Images



Lit de voyage et parc à roulettes

La sécurité de jour comme de nuit

Tout est inhabituel lorsqu'on voyage. Le lit de voyage Sleep N Play Go Plus offre à votre bout de chou (jusqu'à 15 kg) un sentiment de sécurité dans un design intemporel. Il est idéal en tant que parc pour jouer lorsque vous êtes en déplacement.

Facile et rapide à monter et à démonter

Vous recherchez un lit de voyage particulièrement rapide à monter ? Le mécanisme spécial du Sleep N Play Go Plus vous facilite la vie. Vous pouvez le monter et le replier en un clin d'œil.

Sur roulettes : vous pouvez déplacer le Sleep N Play Go Plus d'une pièce à l'autre ou le tirer derrière vous lorsqu'il est plié. Vous pouvez le ranger dans le sac de transport correspondant pour gagner de la place.

Permet à l'air de passer et à votre enfant d'être bien ventilé

Les deux grands inserts en filet permettent à l'air de bien circuler. Ainsi, l'environnement de sommeil est agréable pour votre enfant. Et vous pouvez en permanence garder un œil sur votre enfant.

Les enfants adorent tout explorer de près. Le Sleep N Play Go Plus dispose pour cela d'une grande ouverture latérale que vous pouvez ouvrir de l'extérieur. Ainsi, votre enfant peut sortir du lit tout seul en rampant à quatre pattes. Et y rentrer à nouveau tout seul.

De nombreux autres accessoires

Pour compléter le lit, vous pouvez y ajouter le matelas Sleeper, la protection solaire et moustiquaire Travel Bed Canopy, le drap-housse Travel Bed Mattress Cover et le Travel Bed Mobile.

Shipping

- Fond pliant
- Mode d'emploi
- Sac de transport
- Lit parapluie

SLEEP N PLAY GO PLUS
LIT DE VOYAGE ET PARC À ROULETTES



Product net weight 7,60 kg

Dimensions

Dimensions de pliage 76,5 x 21 x 22 cm

Dimensions de montage 125 x 69 x 82 cm

Surface de couchage 120 x 60 cm

Information d'âge 0 - 36 mois

Particularités

Fenêtre en tissu à maille
Roues intégrées
Sortie frontale

Poids autorisé 15 kg