

WALK N CARE
PASSEGGINO CON SEDUTA REGOLABILE IN ALTEZZA



**PASSEGGINO CON SEDUTA REGOLABILE IN
ALTEZZA**

/

COMODITÀ ELEVATA – OGNI GIORNO E PER ANNI

/

**FUNZIONALITÀ PRATICHE PER UN QUOTIDIANO
FLESSIBILE**



SEDUTA
REGOLABILE IN ALTEZZA



**PASSEGGINO PREMIUM CON
SEDUTA ESCLUSIVA**

La seduta del passeggino Walk N Care può essere fissata in entrambe le direzioni e regolata in altezza, permettendo al tuo bambino di sedere con voi confortevolmente nel caffè o nel ristorante.

NAVICELLA PER NEONATI DISPONIBILE

Desideri usare il Walk N Care fin dalla nascita del tuo bebè? L'ampia navicella separata offre un ambiente sicuro e confortevole. Tramite adattatori, il passeggino è compatibile con diversi ovetti.

NAVICELLA SEPARATA
PER NEONATI



**PASSEGGINO DAL DESIGN
PREMIUM**

Il Walk N Care è caratterizzato da un design moderno con manubrio e barra in similpelle. I materiali e tessuti di alta qualità sono durevoli e di facile manutenzione.

TELAIO LEGGERO, STABILE E DI LUNGA DURATA

Il telaio in alluminio è leggero e stabile al tempo stesso. Con la seduta regolabile e reversibile (22 kg) e l'ampio cesto (3 kg), il passeggino Walk N Care può essere usato fino a circa 4 anni.

LEGGERO & STABILE
PER MOLTI ANNI



RUOTE IN GOMMA SOSPENSE

A PROVA DI FORATURA



GUIDA CONFORTEVOLE CON RUOTE IN GOMMA SOSPENSE

La sospensione sulle grandi ruote posteriori e sulle ruote avanti piroettanti e bloccabili assorbono le asperità e offrono al tuo bambino un viaggio sicuro e comodo.

SEDUTA REVERSIBILE CON POSIZIONE SDRAIATA

Contatto visivo con te o esplorare i dintorni? La seduta è reversibile, lo schienale inclinabile con una mano e il poggiatesta regolabile in posizione nanna, offrendo molto comfort.





CAPPOTTA XXL CON UPF 50+

La grande cappotta parasole con protezione solare UPF 50+ può essere allungata, proteggendo il tuo bambino dal tempo e dal trambusto della città. La zona in rete rafforza il legame genitore-figlio.

CHIUSURA SEMPLICE E COMPATTA

Il passeggino Walk N Care si richiude con una sola mano e rimane in piedi da solo. Compatto da chiuso entra anche in auto piccole e può essere stipato facilmente a casa vostra.

CHIUSURA SEMPLICE & COMPATTA



MANUBRIO TELESCOPICO REGOABILE IN ALTEZZA



MANUBRIO TELESCOPICO REGOABILE IN ALTEZZA

Il maniglione del Walk N Care può essere adatto all'altezza individuale dei genitori, offrendo libertà di movimento per le gambe. Il soffice rivestimento permette delle confortevoli passeggiate.

WALK N CARE
PASSEGGINO CON SEDUTA REGOLABILE IN ALTEZZA



Product Images



LEGGERO & STABILE
PER MOLTI ANNI



RUOTE IN GOMMA SOSPENSE
A PROVA DI FORATURA






**CHIUSURA
SEMPLICE & COMPATTA**



MANUBRIO TELESCOPICO
REGOLABILE IN ALTEZZA



Lifestyle Images



PASSEGGINO PREMIUM CON SEDUTA REGOLABILE IN ALTEZZA

La seduta del passeggino Walk N Care può essere non soltanto fissata in entrambe le direzioni, ma anche regolata in altezza, permettendo al tuo bambino di sedere con voi confortevolmente al tavolo del caffè o del ristorante.

Il Walk N Care è caratterizzato da un design di alta qualità con materiali e tessuti esclusivi, durevoli e di facile manutenzione. I dettagli in similpelle sul manubrio e sulla barra di protezione completano il tutto.

Per usare il Walk N Care fin dalla nascita del tuo bebè, puoi combinarlo con la navicella abbinata che è disponibile separatamente. Tramite adattatori, il passeggino è compatibile anche con ovetti selezionati di hauck o di altri fabbricanti ben conosciuti.

Il telaio in alluminio è leggero e stabile al tempo stesso, permettendo al tuo bambino un viaggio sicuro e confortevole fino a circa 4 anni. La sospensione sulle quattro ruote in gomma contribuisce alla durabilità del passeggino.

Contatto visivo con i genitori o esplorare i dintorni? Grazie alla seduta reversibile, il tuo bambino può scegliere liberamente. Lo schienale inclinabile con una mano e il poggiatesta regolabile in posizione nanna sono adatti fin dalla nascita.

Grazie alla grande cappotta parasole estensibile con protezione solare UPF 50+, il tuo piccolo passeggero è ben protetto dal tempo e dal trambusto della città. La grande zona in rete rafforza il legame genitore-figlio. La barra protettiva apribile e rimovibile facilita l'accesso alla seduta, mentre il manubrio regolabile con pratico portabibite può essere adatto all'altezza individuale dei genitori.

Il passeggino Walk N Care si richiude con una sola mano e rimane in piedi da solo. Compatto da chiuso entra anche in auto piccole e può essere stipato facilmente a casa vostra.

Shipping

- Passeggino
- Portabibite
- Coprigambe
- Manuale d'istruzioni

Videos

- <https://www.youtube.com/watch?v=aAm-gqNWgCI>
- <https://www.youtube.com/watch?v=5CVXO5xPY-4>
- hauck Youtube Channel

Product net weight 11,55 kg

Dimensions

Dimensioni chiuso 74 x 60 x 31 cm

Dimensioni aperto 98 x 60 x 107 cm

Superficie di riposo 87 x 28 cm

Dimensioni schienale 48 x 30 cm

Dimensioni seduta 23 x 30 cm

Cesto acquisti Sì

Barra frontale rimovibile Sì

Cappotta rimovibile Sì

Protezione soale 50+ Sì

Sospensione Sì

Chiusura molto facile Sì

Seduta reversibile Sì

Tipo di freno Freno combinato

Portata massima 25 kg (22 kg bimbo + 3 kg cesto)

Regolazione del poggiatesta 3

Tipo di cappotta Cappotta a 3 zone estensibile

Grande cappotta Sì

Cintura di sicurezza Cintura a 5 punti

Telaio in alluminio Sì

Facile da pulire Sì

Informazioni di età 0 - 48 mesi

Wheels

Ruota/e avanti piroettanti e bloccabili Sì

Diametro ruota anteriore/posteriore 20,5 / 30,5 cm

Ruote rimovibili Ruota anteriore e posteriore

Tipo di ruota Ruota in gomma

Backrest

Regolazione dello Schienale 3 x /103- 165 °

Schiena regolabile con una mano Sì

Handle

Tipo di manubrio

Maniglione telescopico

Maniglione regolabile in altezza

5 x

Altezza del maniglione

92 -107 cm