

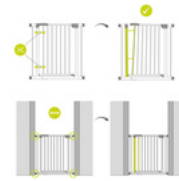
ROOT 1



# STOP N SAFE 2



## Product Images



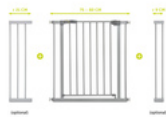
+ 9 CM  
*extension*



+ 21 CM  
*extension*




CHOOSE YOUR  
*extension*





ONE-HANDED  
**OPENING**



EASY  
*fixing*



## Lifestyle Images



Questo cancelletto può essere usato per delimitare porte e scale con una larghezza da 75 cm a 80 cm. Per delimitare aree più grandi raccomandiamo il Stop N Safe 2 con un'estensione di 9 cm (84 - 89 cm) o il Stop N Safe 2 con un'estensione di 21 cm (96 - 101 cm). Ogni modello può essere combinato con un massimo di due estensioni, una per lato. Per ringhiere rotonde raccomandiamo l'adattatore a Y (Y-Spindel).

Il cancelletto in metallo viene installato a pressione tramite quattro viti di fissaggio entro due muri, una porta o delle scale e non lascia alcuna traccia una volta rimosso. Adulti possono aprire la porta del cancelletto larga 50 cm con una sola mano in entrambe le direzioni. In questo modo, una mano rimane libera per il piccolo scopritore. Grazie al doppio meccanismo di chiusura manuale bambini piccoli non sono in grado di aprire il cancelletto.

Con le estensioni da 9 cm e/o 21 cm che sono disponibile separatamente, il cancelletto per bambini Stop N Safe 2 può essere rallungato fino a 122 cm. Per coloro che vogliono fissarlo a delle ringhiere rotonde, raccomandiamo i nostri adattatori a Y (Y-Spindel) come accessorio. Questi adattatori rimpiazzano le viti di fissaggio sulla parte dove il cancelletto dev'essere fissato alla ringhiera.

Le seguenti aperture possono essere delimitate:

- 75 - 80 cm = cancelletto (senza estensioni)
- 84 - 89 cm = cancelletto + estensione 9 cm (opzionale)
- 93 - 98 cm = cancelletto + estensione 9 cm + 9 cm (opzionali)
- 96 - 101 cm = cancelletto + estensione 21 cm (opzionale)
- 105 - 110 cm = cancelletto + estensione 9 cm + 21 cm (opzionali)
- 117 - 122 cm = cancelletto + estensione 21 cm + 21 cm (opzionali)

Nota:

Questo articolo è un cancelletto di sicurezza con auto-regolazione. Ciò significa che l'iniziale disallineamento della parte laterale viene eliminato serrando le viti di fissaggio nel telaio. Così facendo si aumenta la presa delle viti e di conseguenza il cancelletto rimane meglio ancorato.

### Shipping

- Cancelletto

### Video

- <https://www.youtube.com/watch?v=3DZYraOtxZk>
- hauck Youtube Channel

**Product net weight** 3,80 kg

## Protection Area

**Zona di protezione possibile** 75 - 80 cm (cancelletto senza estensione)

**Possibilità di prolungamento**  
Estensione di 9 cm  
Estensione di 21 cm  
Y-Spindel (Adattatore a Y)

**Zona di protezione opzionale**  
84 - 89 cm (cancelletto + estensione 9 cm)  
93 - 98 cm (cancelletto + 2x estensione di 9 cm)  
96 - 101 cm (cancelletto + estensione di 21 cm)  
105 - 110 cm (cancelletto + estensione di 9 cm + 21 cm)  
117 - 122 cm (cancelletto + 2x estensione di 21 cm)

**Altezza del cancelletto** 77 cm

**Particolarità** Installazione facile senza perforazione

**Informazioni di età** 0 - 24 mesi

## Dimensions

**Dimensioni aperto** 1,5/4 x 75-80 x 77 cm