

**CLEAR STEP AUTOCLOSE 2 SET +21 CM**  
IL SET DI PROTEZIONE PER PORTE E SCALE



**APERTURA SICURA E CHIUSURA AUTOMATICA**

/

**UTILIZZO SINGOLO E ESTESO CON GLI ACCESSORI**

/

**MONTAGGIO SICURO, STABILE E RAPIDO SENZA  
FORATURA**



# CLEAR STEP AUTOCLOSE 2 SET +21 CM

IL SET DI PROTEZIONE PER PORTE E SCALE



**PIÙ SICUREZZA**  
GRAZIE ALLA BASE ANTI-INCIAMPO



**BASE SOTTILE PER UN INGRESSO SENZA OSTACOLO**

Il cancello di sicurezza ha una base sottile e permette un ingresso senza ostacoli, sia per te che per il tuo bimbo, eliminando così il rischio di inciampare.

**AUTO-CHIUSURA DA QUALSIASI DIREZIONE DI APERTURA**

Indipendentemente dalla direzione di apertura, la serratura magnetica chiude il cancello in modo automatico e sicuro. In più, l'indicatore a due fasi segnala se il cancelletto è realmente ben chiuso.

**CHIUSURA AUTOMATICA**  
DA OGNI ANGOLAZIONE



**BLOCCAGGIO**  
SICURO E VELOCE



IL CANCELLETTO PER PORTE E SCALE  
PUÒ ESSERE APERTO SU ENTRAMBI I LATI

**PUÒ ESSERE BLOCCATO IN MODO RAPIDO E SICURO**

Il cancelletto di sicurezza può essere aperto da entrambi i lati con una sola mano. Il blocco di sicurezza può essere inserito in qualsiasi momento su un lato, a seconda della situazione.

# CLEAR STEP AUTOCLOSE 2 SET +21 CM

IL SET DI PROTEZIONE PER PORTE E SCALE

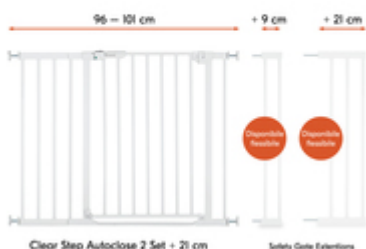


## CANCELLETTO PER PORTE E SCALE LARGHE 96-101 CM

Il set è composto da un cancelletto e da una estensione di 21 cm, ed è adatto per scale o porte con una larghezza di 96-101 cm. I punti di fissaggio consentono di bloccarlo in modo rapido e stabile.



### FLESSIBILE ED ESPANDIBILE CON UNA 2° ESTENSIONE



### ESTENSIBILE GRAZIE ALLE PROLUNGHE SEPARATE

Oltre all'estensione di 21 cm inclusa, è possibile estendere il cancelletto di sicurezza con una seconda estensione di 9 cm o 21 cm, disponibili separatamente e utilizzarlo per aperture fino a 122 cm.

## SUPPORTI Y SEPARATI PER SCALE CON PROFILI ROTONDI

Con gli adattatori a Y Hauck, disponibili separatamente, il cancelletto può essere montato anche su ringhiere di scale con profili rotondi.

### ADATTATORI A FORMA Y COME ACCESSORI



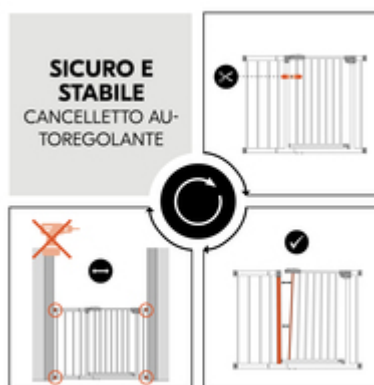


## CANCELLETTO CON FISSAGGIO A PRESSIONE

A casa, dai nonni o in vacanza, il cancelletto di sicurezza si fissa in modo stabile tramite punti di regolazione e fissaggio a pressione. Si rimuove senza lasciare residui.

## CANCELLO AUTOREGOLABILE

Lo spazio/inclinazione iniziale in corrispondenza del meccanismo di chiusura verrà eliminato stringendo i quattro punti di fissaggio. Ciò consentirà un montaggio sicuro e stabile.



# CLEAR STEP AUTOCLOSE 2 SET +21 CM

IL SET DI PROTEZIONE PER PORTE E SCALE



## Product Images

**IL CANCELLETTO DI SICUREZZA**  
SENZA BARRIERE E CHIUSURA AUTOMATICA

**PIÙ SICUREZZA**  
GRAZIE ALLA BASE ANTIINCIAMPO

**CHIUSURA AUTOMATICA**  
DA OGNI ANGOLOZIONE

**BLOCCAGGIO**  
SICURO E VELOCE

IL CANCELLETTO PER PORTE E SCALE  
PUÒ ESSERE APERTO SU ENTRAMBI I LATI

UN CANCELLETTO  
PER PORTE  
E SCALE

**FLESSIBILE ED ESPANDIBILE**  
CON UNA 2ª ESTENSIONE

Clear Step Autoclose 2 Set + 21 cm


**ADATTATORI A FORMA Y**  
COME ACCESSORI

PER RINGHIERE  
DALLE SCALE  
CON  
PROFILI ROTONDI

**MONTAGGIO FACILE**  
CON VITI DI FISSAGGIO A  
PRESSIONE

**SICURO E STABILE**  
CANCELLETTO AUTOREGOLANTE

## Lifestyle Images



## Il set di protezione per porte e scale

Non appena il bambino è in grado di muoversi, i cancelletti di sicurezza per le scale e le porte sono essenziali. Questo cancello di sicurezza ha una base sottile e permette un ingresso senza ostacoli, eliminando praticamente il rischio di inciampare per grandi e piccini.

Indipendentemente dalla direzione di apertura, la serratura magnetica chiude il cancello in modo automatico e affidabile. Inoltre, l'indicatore a due fasi segnala se il cancelletto è realmente ben chiuso.

Fornelli accesi in cucina oppure il portone di casa è aperto? In situazioni simili, è più sicuro se il cancello di sicurezza si apra da una sola direzione. Il blocco di sicurezza può essere inserito in qualsiasi momento.

A casa, dai nonni o in vacanza, il cancelletto di sicurezza si fissa in modo stabile tramite punti di regolazione e fissaggio a pressione. Si rimuove senza lasciare residui.

Il Set Clear Step Autoclose 2 con prolunga di 21 cm non solo è adatto per passaggi con una larghezza di 96-101 cm, ma può essere esteso fino a 122 cm con le prolunghie di 9 cm o 21 cm, disponibili separatamente. Inoltre, con gli adattatori a Y Hauck, disponibili separatamente, il cancelletto può essere montato anche su ringhiere di scale con profili rotondi.

### Sono disponibili le seguenti dimensioni con estensioni separate:

- 75 - 80 cm = cancelletto di sicurezza per bambini senza estensione
- 84 - 89 cm = cancelletto di sicurezza per bambini + estensione di 9 cm
- 93 - 98 cm = cancelletto di sicurezza per bambini + estensione di 9 cm + 9 cm
- 96 - 101 cm = cancelletto di sicurezza per bambini + estensione di 21 cm
- 105 - 110 cm = cancelletto di sicurezza per bambini + estensione di 9 cm + 21 cm
- 117 - 122 cm = cancelletto di sicurezza per bambini + estensione di 21 cm + 21 cm

**Nota:** questo cancelletto di sicurezza è autoregolabile. L'inclinazione/spazio iniziale in corrispondenza del meccanismo di chiusura verrà eliminata stringendo i quattro punti di fissaggio.

## Shipping

- Manuale d'istruzioni
- Estensione 21 cm
- Cancelletto

# CLEAR STEP AUTOCLOSE 2 SET +21 CM

IL SET DI PROTEZIONE PER PORTE E SCALE



**Product net weight** 5,10 kg

## Protection Area

### Zona di protezione possibile

75 - 80 cm (cancelletto senza estensione)  
96 - 101 cm (cancelletto + estensione di 21 cm)

### Possibilità di prolungamento

Estensione di 9 cm  
Estensione di 21 cm  
Y-Spindel (Adattatore a Y)

### Zona di protezione opzionale

75 - 80 cm (cancelletto senza estensione)  
96 - 101 cm (cancelletto + estensione di 21 cm)  
105 - 110 cm (cancelletto + estensione di 9 cm + 21 cm)  
117 - 122 cm (cancelletto + 2x estensione di 21 cm)

### Altezza del cancelletto

77 cm

### Particolarità

Installazione facile senza perforazione  
Estensione inclusa  
Chiusura automatica  
Indicatore di sicurezza  
estensibile  
bloccabile su un lato  
Ingresso piatto

### Informazioni di età

0 - 24 mesi

## Dimensions

### Dimensioni aperto

96-101 x 2/5 x 77 cm