

SLEEP N PLAY GO PLUS
LETTINO DA VIAGGIO E BOX SU ROTELLE



FACILE E VELOCE DA MONTARE E SMONTARE

/

FACILE DA TRASPORTARE


/

**PASSAGGIO EXTRA LARGE PER PICCOLI
ESPLORATORI**



SICUREZZA

PER BAMBINI FINO A 15 KG



SICUREZZA PER IL GIORNO E LA NOTTE



In viaggio tutto è insolito. Il lettino da viaggio Sleep N Play Go Plus offre sicurezza in un design intramontabile per il tuo tesoro (fino a 15 kg) e come box è il luogo perfetto per giocare.

FACILE E VELOCE DA MONTARE E SMONTARE

Vuoi un lettino da viaggio particolarmente veloce da montare? Lo speciale meccanismo di Sleep N Play Go Plus ti rende la vita facile. Puoi montarlo e ripiegarlo facilmente.

MONTAGGIO E CHIUSURA

SEMPLICE E VELOCE



FACILE DA TRASPORTARE

Su rotelle: Sleep N Play Go Plus può essere spostato da una stanza all'altra o ripiegato dietro di te. Puoi riporlo nella borsa da trasporto inclusa salvaspazio.

PER UN'ATMOSFERA CONFORTEVOLE NEL SONNO

Ottima ventilazione: le due grandi reti consentono all'aria di circolare al meglio. Così il tuo bambino dormirà di gusto. E hai sempre sott'occhio il tuo bambino.



PASSAGGIO EXTRA GRANDE PER PICCOLI ESPLORATORI




PASSAGGIO EXTRA LARGE PER PICCOLI ESPLORATORI

I bambini vogliono esplorare tutto da vicino. Sleep N Plaz Go Plus ha un grande passaggio che puoi aprire dall'esterno. In questo modo tuo figlio può uscire dal letto da solo. E ritornarci.

CON LA TRAVEL BED COVER PER LA TENDA DA GIOCO

Il tuo tesoro ama costruire caverne? Con una delle Travel Bed Cover disponibili, puoi trasformare il letto in una vera tenda da gioco. Il complemento perfetto per il tuo Sleep N Play Go Plus.





TANTI ALTRI ACCESSORI

Oltre al letto, ci sono il materasso Sleeper, la tenda da gioco Travel Bed Cover, la protezione da insetti e sole Travel Bed Canopy, il lenzuolo Travel Bed Mattress Cover e il Travel Bed Mobile.

SLEEP N PLAY GO PLUS

LETTINO DA VIAGGIO E BOX SU ROTELLE



Product Images

	<p>hauck</p> <p>LETTINO DA VIAGGIO E BOX SU RUOTE</p> <p>SLEEP N PLAY GO PLUS</p>	<p>SICUREZZA</p> <p>PER BAMBINI FINO A 15KG</p>	<p>MONTAGGIO E CHIUSURA</p> <p>SEMPLICE E VELOCE</p>	<p>FACILE DA SPOSTARE</p> <p>CON BORSA DA TRASPORTO</p>
<p>CLIMA CONFORTEVOLE DURANTE IL SONNO</p>	<p>PASSAGGIO EXTRA GRANDE PER PICCOLI ESPLORATORI</p>	<p>DISPONIBILE COME OPZIONE</p> <p>TENDA DA GIOCO TRAVEL BED COVER</p>	<p>TANTI ALTRI ACCESSORI DISPONIBILI</p> <p>TRAVEL BED MATTRESS COVER</p> <p>TRAVEL BED CANOPY</p>	

Lifestyle Images



Lettino da viaggio e box su rotelle

Sicurezza per il giorno e la notte

In viaggio tutto è insolito. Il lettino da viaggio Sleep N Play Go Plus offre sicurezza in un design intramontabile per il tuo tesoro (fino a 15 kg) e come box è il luogo perfetto per giocare quando si è in viaggio.

Facile e veloce da montare e smontare

Vuoi un lettino da viaggio particolarmente veloce da montare? Lo speciale meccanismo di Sleep N Play Go Plus ti rende la vita facile. Puoi montarlo e ripiegarlo facilmente.

Su rotelle: Sleep N Play Go Plus può essere spostato da una stanza all'altra o ripiegato dietro di te. Puoi riporlo nell'apposita borsa da trasporto salvaspazio.

Lascia passare l'aria - e il tuo bambino

Due grandi inserti in rete fanno circolare bene l'aria. Così il tuo bambino dormirà di gusto. E hai sempre sott'occhio il tuo bambino.

I bambini vogliono esplorare tutto da vicino. Sleep N Play Go Plus ha un grande passaggio che puoi aprire dall'esterno. In questo modo il tuo bambino può strisciare fuori dal letto in tutta autonomia. E tornarci.

Molti altri accessori

A completare il letto ci sono il materasso Sleeper, la protezione da insetti e sole Travel Bed Canopy, varie Travel Bed Cover, il lenzuolo con angoli Travel Bed Mattress Cover e il Travel Bed Mobile.

Shipping

- Fondo pieghevole
- Manuale d'istruzioni
- Borsa di trasporto
- Lettino da viaggio

SLEEP N PLAY GO PLUS
LETTINO DA VIAGGIO E BOX SU ROTELLE



Product net weight 7,60 kg

Dimensions

Dimensioni chiuso 76,5 x 21 x 22 cm

Dimensioni aperto 125 x 69 x 82 cm

Superficie di riposo 120 x60 cm

Informazioni di età 0 - 36 mesi

Particolarità Finestra in rete
Ruote integrate
Uscita frontale

Portata massima 15 kg